


# COLOR VARIATION

ブリーチオンシェード・ベーシックシェード・クリエイティブシェード・グレイシェードの4ブロックで構成される豊かなカラーバリエーション




## BLEACH ON SHADE ブリーチオンシェード

ベストな発色のため、必要最低限のアルカリと10レベル相当の染料濃度を持ったブリーチオン専用シェード。  
18レベルまでリフトした髪専用デザインされた10色相。 ベージュ系・クール系の美しさはもちろん、ピンク～オレンジ系4色はPYRを併用し、FIBREPLEXでしか出せない特徴的なブリーチオンカラーを叶えます。

<p>ハニーブロード BO-HB</p>  <p>アンダーの黄みをカバーしてくれるナチュラルベージュ</p>	<p>モカブロード BO-MB</p>  <p>多くの方に好まれるやわらかなミルクティーベージュ</p>	<p>プラチナブロード BO-PLB</p>  <p>黄みにも赤みにもふれていないクールなベージュ</p>	<p>シルバーライラックブロード BO-SLB</p>  <p>黄みをカバーしながら作れるシルバー</p>	<p>インディゴブロード BO-IDB</p>  <p>上品なアッシュからシルバーっぽく褪色するインディゴ</p>
<p>ライラックブロード BO-LB</p>  <p>青みを感じる紫</p>	<p>バイオレットピンクブロード BO-VPB</p>  <p>透明感のある青紫みを感じるピンク</p>	<p>ピンクブロード BO-PB</p>  <p>透明感のある青みピンク</p>	<p>コーラルブロード BO-CB</p>  <p>透明感のあるやわらかなオレンジ</p>	<p>オレンジブロード BO-OB</p>  <p>透明感のある強い赤みのオレンジ</p>











## CREATIVE SHADE クリエイティブシェード

約8レベルのリフト力と6レベル前後の染料濃度を持ったシェード。にごりなく色相を濃くした設計です。  
単品使用でも、他のシェードとの併用で強調色としてアクセントをつけたりとクリエイションの幅を広げます。

<p>グレイ Goth-G</p>  <p>青みをおさえたシックなグレイトーンダウンにも</p>	<p>メラニッシュ Goth-M</p>  <p>日本人の持つ自然なメラニン色素に近いダークブラウン</p>	<p>ネイビー Goth-N</p>  <p>インディゴよりも冴えた彩度の高い濃い青</p>	<p>バイオレット Goth-V</p>  <p>深みとツヤのあるあずき色に近い紫</p>	<p>ピンク Goth-P</p>  <p>彩度の高い強さのあるピンク</p>
<p>レッド Goth-R</p>  <p>彩度の高い強い赤</p>	<p>オレンジ Goth-O</p>  <p>彩度の高い強さのあるオレンジ</p>			



## BASIC SHADE ベーシックシェード

黒髪からのリフトアップを前提にデザインされた10色相。4・8・10・14レベル展開。  
にごりの少ないシェードデザインで、カラークリエイションの幅を広げるラインアップ。

<p>ベージュ BE4・8・10・14</p>  <p>クールでナチュラルなベージュ</p>	<p>ブラウン BR4・8・10・14</p>  <p>やわらかな温かみを感じるブラウン</p>	<p>マット M4・8・10・14</p>  <p>深いクールな青緑のマット</p>	<p>グレイ G4・8・10・14</p>  <p>青みにふれすぎでないグレイ</p>	<p>アッシュ A4・8・10・14</p>  <p>赤みを抑え、クールなアッシュ</p>
<p>インディゴ ID4・8・10・14</p>  <p>しっかりと赤みをおさえ、深いクールなインディゴ</p>	<p>ライラック L4・8・10・14</p>  <p>青み紫で補色としても使いやすいライラック</p>	<p>バイオレットピンク VP4・8・10・14</p>  <p>中明度でも青みをしっかり感じるバイオレットピンク</p>	<p>ピンク P4・8・10・14</p>  <p>やわらかな青みピンク</p>	<p>コーラルピンク CP4・8・10・14</p>  <p>しっかりと彩度のあるコーラルピンク</p>

## GRAY SHADE グレイシェード

厳選した4色相、3・5・7・9・11レベル展開。  
しっかりとカバーしながら、他のシェードと組み合わせることで使用の幅が広がるラインアップ。

<p>ベージュ G-BE3・5・7・9・11</p>  <p>やわらかで上品な寒色系ベージュ</p>	<p>ブラウン G-BR3・5・7・9・11</p>  <p>深みのある上品なブラウン</p>	<p>アッシュ G-A5・7・9</p>  <p>クールで上品なアッシュ</p>	<p>ピンク G-P5・7・9</p>  <p>華やかで上品なピンク</p>
---	--	---	---

※毛束はあくまでイメージであり、実際の色と多少異なる場合があります。

# COLOR CHART

●シェード表示



●ご注意

※2剤はボンド デベロッパ/ボンド ジェル デベロッパを使用したイメージです。  
※毛束はあくまでイメージであり、実際の色と多少異なる場合があります。

## BLEACH ON SHADE ブリーチオンシェード(ホワイトベース)

	HONEY BLONDE ハニーブロンド	MOCHA BLONDE モカブロンド	PLATINUM BLONDE プラチナブロンド	SILVER LILAC BLONDE シルバーライラックブロンド	INDIGO BLONDE インディゴブロンド	LILAC BLONDE ライラックブロンド	VIOLET PINK BLONDE バイオレットピンクブロンド	PINK BLONDE ピンクブロンド	CORAL BLONDE コーラルブロンド	ORANGE BLONDE オレンジブロンド
	BO-HB	BO-MB	BO-PLB	BO-SLB	BO-IDB	BO-LB	BO-VPB	BO-PB	BO-CB	BO-OB
18										
	BO-VPB:PYR-BO (1:1)				BO-PB:PYR-BO (2:1)		BO-CB:PYR-BO (2:1)		BO-OB:PYR-BO (1:1)	
	※PYR-BO併用									

## BLEACH ON SHADE ブリーチオンシェード(18Lv ブリーチベース)

	HONEY BLONDE ハニーブロンド	MOCHA BLONDE モカブロンド	PLATINUM BLONDE プラチナブロンド	SILVER LILAC BLONDE シルバーライラックブロンド	INDIGO BLONDE インディゴブロンド	LILAC BLONDE ライラックブロンド	VIOLET PINK BLONDE バイオレットピンクブロンド	PINK BLONDE ピンクブロンド	CORAL BLONDE コーラルブロンド	ORANGE BLONDE オレンジブロンド
	BO-HB	BO-MB	BO-PLB	BO-SLB	BO-IDB	BO-LB	BO-VPB	BO-PB	BO-CB	BO-OB
18										
	BO-VPB:PYR-BO (1:1)				BO-PB:PYR-BO (2:1)		BO-CB:PYR-BO (2:1)		BO-OB:PYR-BO (1:1)	
	※PYR-BO併用									

## BASIC SHADE ベーシックシェード(ホワイトベース)

	BEIGE ベージュ	BROWN ブラウン	MATTE マット	GRAY グレイ	ASH アッシュ	INDIGO インディゴ	LILAC ライラック	VIOLET PINK バイオレットピンク	PINK ピンク	CORAL PINK コーラルピンク
	BE14	BR14	M14	G14	A14	ID14	L14	VP14	P14	CP14
14										
	BE10	BR10	M10	G10	A10	ID10	L10	VP10	P10	CP10
10										
	BE8	BR8	M8	G8	A8	ID8	L8	VP8	P8	CP8
8										
	BE4	BR4	M4	G4	A4	ID4	L4	VP4	P4	CP4
4										

## BASIC SHADE ベーシックシェード(黒髪ベース)

	BEIGE ベージュ	BROWN ブラウン	MATTE マット	GRAY グレイ	ASH アッシュ	INDIGO インディゴ	LILAC ライラック	VIOLET PINK バイオレットピンク	PINK ピンク	CORAL PINK コーラルピンク
	BE14	BR14	M14	G14	A14	ID14	L14	VP14	P14	CP14
14										
	BE10	BR10	M10	G10	A10	ID10	L10	VP10	P10	CP10
10										
	BE8	BR8	M8	G8	A8	ID8	L8	VP8	P8	CP8
8										
	BE4	BR4	M4	G4	A4	ID4	L4	VP4	P4	CP4
4										

## CREATIVE SHADE クリエイティブシェード(ホワイトベース)

	GRAY グレイ	MELANISH メラニッシュ	NAVY ネイビー	VIOLET バイオレット	PINK ピンク	RED レッド	ORANGE オレンジ
	Goth-G	Goth-M	Goth-N	Goth-V	Goth-P	Goth-R	Goth-O
	Goth-P:PYR-GO (1:1)		Goth-R:PYR-GO (1:1)		Goth-O:PYR-GO (1:1)		
	※PYR-GO併用						

## CLEAR/PYR SHADE

CLEAR 14 クリア	CLEAR 0 クリア	PYR-BO ピーワイアル	PYR-GO ピーワイアル
CL-14	CL-0	PYR-BO	PYR-GO

## GRAY SHADE グレイシェード(ホワイトベース)

	BEIGE ベージュ	BROWN ブラウン	ASH アッシュ	PINK ピンク
	G-BE11	G-BR11		
11				
	G-BE9	G-BR9	G-A9	G-P9
9				
	G-BE7	G-BR7	G-A7	G-P7
7				
	G-BE5	G-BR5	G-A5	G-P5
5				
	G-BE3	G-BR3		
3				

## (白髪30%)

	BEIGE ベージュ	BROWN ブラウン	ASH アッシュ	PINK ピンク
	G-BE11	G-BR11		
	G-BE9	G-BR9	G-A9	G-P9
	G-BE7	G-BR7	G-A7	G-P7
	G-BE5	G-BR5	G-A5	G-P5
	G-BE3	G-BR3		

ファイバーブックス ボンド カラーにはクリームタイプとジェルタイプのデベロッパがあります。それぞれ1剤に合わせてご使用ください。

**BOND DEVELOPER**  
ボンド デベロッパ  
6% 3%

- 【推奨使用1剤】
- ・ベーシックシェード
  - ・クリエイティブシェード
  - ・クリアシェード
  - ・グレイシェード



**BOND GEL DEVELOPER**  
ボンド ジェル デベロッパ  
3%

- 【推奨使用1剤】
- ・ブリーチオンシェード



〈1剤と2剤の混合比〉

1剤のレベル表記	1剤:2剤使用比率
14レベル	1 : 3
9~11レベル	1 : 2
3~8レベル	1 : 1

※ブリーチオンシェードは1剤:2剤(1:1)使用  
※クリエイティブシェードは1剤:2剤(1:1)使用