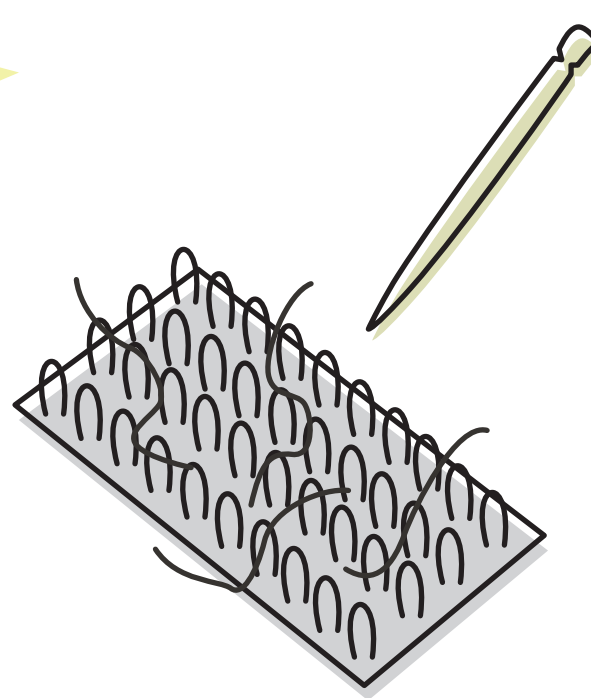


おすすめの お手入れ方法

洗濯表記は必ず確認し、それぞれに合ったお手入れをお願い致します

1



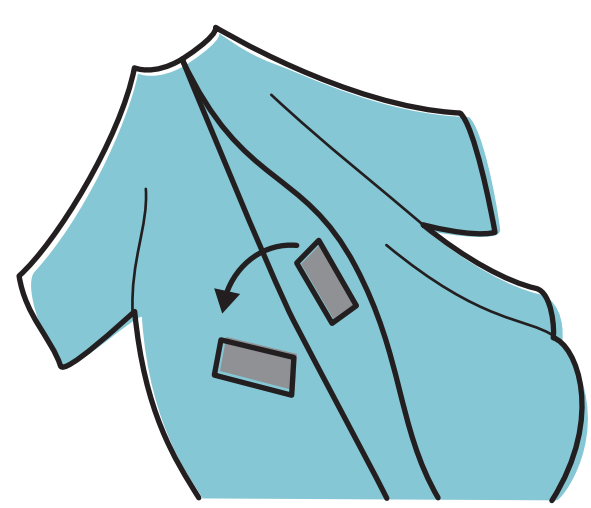
「洗濯前の準備」として、目立つ汚れは事前に手洗いしておきましょう。
マジックテープに絡んだ髪の毛等は取り除いておきましょう。

おすすめアイテム | ガムテープ・ピンセット
つまようじ・歯ブラシ




目安として**週1回**のお洗濯をおすすめしています。

※汚れた箇所や首元は毎日のお手入れにより、清潔且つ臭い予防にもなります。



生地を傷めにくくしマジックテープをきれいに保つために、洗濯の際は**マジックテープを留め、洗濯ネット**に入れましょう。

2



洗濯機の設定は**ソフト** or **弱水流**



中性洗剤の液体タイプがおすすめ!

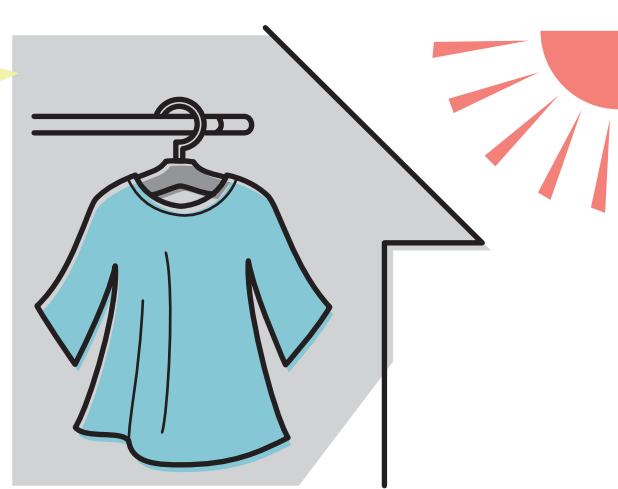


漂白剤の使用は**NG**

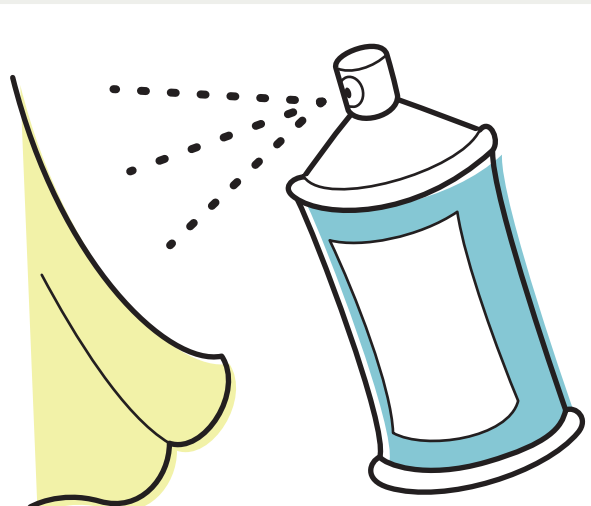


柔軟剤を使用することにより、静電気の発生を抑える効果がありますが、**使用量は必ずお守りください**。
入れ過ぎによりベタつきやシワの原因となりますのでご注意ください。

3



紫外線による黄ばみや生乾きによる臭いを軽減させる為に、**風通しの良い場所での陰干し**をおすすめします。



防水加工を長持ちさせる為に、乾いた後での**防水スプレー**が効果的です。
対応生地は必ずご確認ください。



スタイリングチェア・スツール・シャンプー台などのレザー品に掛けて干すのはおやめ下さい。レザーのひび割れ等の原因となります。

アイロン



1. ナイロン、EVA樹脂素材は熱に弱いので、**アイロンはNG**
2. アイロンをかける際は**低温で当て布**を使用

保管方法



1. できるだけ**ハンガー**等に吊り下げて保管
2. 薬液汚れは必ずふき取る
3. **濡れたままの保管はNG**

交換時期



1. 表面の加工が摩耗してしまうため、**半年に1回**を目安に買い替えがおすすめ(使用頻度や洗濯回数による)