


















取扱説明書




このたびはビューティガレージ製品をお買い上げいただき、誠にありがとうございます。
●取扱説明書をよくお読みのうえ、正しく安全にご使用ください。



この取扱説明書では、製品を安全に正しくお使いいただき、施術者やお客様への危害や損害を未然に防止するために表示をしています。表示とそれぞれの意味は次のようになっています。本文をお読みいただき内容をよく理解してから、正しくお使いください。




 注意	取扱いを誤った場合、傷害を負うことが想定されるか、または物的傷害の発生が想定される危害・損害の程度を示しています。
 警告	取扱いを誤った場合、死亡または重症を負うことが想定される危害の程度を示しています。


設置について	
	この製品は屋内用として作られたものです。屋外では使用できません。
	直射日光の当たる場所や冷暖房器具の近くでのご使用は避けてください。製品が歪んだりする原因となります。
	製品は平らな場所に水平を保って設置してください。水平を保っていないとぐらつきや歪みが生じ、変形や破損の原因となることがあります。
	設置場所を変えるときに金具類がゆるんだり、外れたりする場合がありますのでご注意ください。
	製品の裏側も空気が流れるように壁から少し離したり(10cm位が望ましい)、部屋の換気をしてください。高温・多湿の部屋では空気が滞留するとサビやダニが発生しやすくなり、健康を害することがあります。

使用上の注意	
	本製品を用途以外に使用しないでください。
	製品の分解や改造をしたり、部品を外したり、外れたまま使用しないでください。
	製品に過度な衝撃を与えないでください。破損の原因となります。
	本体の上に物を置く際には、置き方に注意してください。物が落ちて怪我をしたり、床面のキズや破損の原因となることがあります。
	本体の上に底のざらついた物を直接置いて引きずったりするとキズが付くことがありますのでご注意ください。
	製品の安全性を高めるため、収納物は製品の下段に重いものを置くようにしてください。
	製品を移動させる際は、床の溝や段差に注意してください。本体が倒れて怪我をする恐れがあります。
	製品に直接熱いものや濡れたものを置いたり、ビニール等で長時間おおって使用しないでください。製品の変形や変色、塗装がはがれる原因となります。
	製品に薬品等をこぼさないようご注意ください。万一こぼしてしまった場合は、ただちに拭き取ってください。汚れやシミの原因となります。
	木材の接着剤等(ホルムアルデヒド)が残っている製品で肌の弱い人はアレルギー症状を起こす可能性がありますので、換気を十分に(ホルムアルデヒド)を取り除くようにしてください。

	製品の上に立ったり、とんだり、踏み台がわりに使用したり、腰掛けたりしないでください。安定をくずし、倒れて怪我をすることがあります。
	火気・熱源の近くでのご使用は避けてください。焼損や火災の原因となります。
	電気製品等を収納する場合は、十分に隙間をあけて通気性をよくしてご使用ください。電気製品の故障や火災の原因となることがあります。

保守・点検	
	キャスター・金具類は、ゆるみやぐらつきがないか時々点検し、ゆるみはじめたらしっかり締め直してください。怪我や破損、床面のキズの防止になります。
	虫害を発見した場合は、ただちに殺虫や防虫処理をしてください。放置すると虫害が拡大する恐れがあります。

お手入れ方法	
	表面のホコリは柔らかい布または、はたきで軽く払ってください。ホコリのあるまま、硬い布でこすると、こまかなキズが付く恐れがあります。
	化学ぞうきんを長い間接触させたままにしておくと、変色したり、表面がはげたりする場合がありますのでご注意ください。
	汚れが著しい場合は、以下の手順を守って汚れを落としてください。 ① 薄めた中性洗剤を含ませ固くしぼった布で汚れを落としてください。 ② 水を含ませ固くしぼった布で洗剤液をよく拭き取ってください。 ③ 次に乾いた布で軽く拭いた後、自然乾燥させてください。 ※シンナー、アルコールなどは使用しないでください。変色や表面がはげる原因となることがあります。

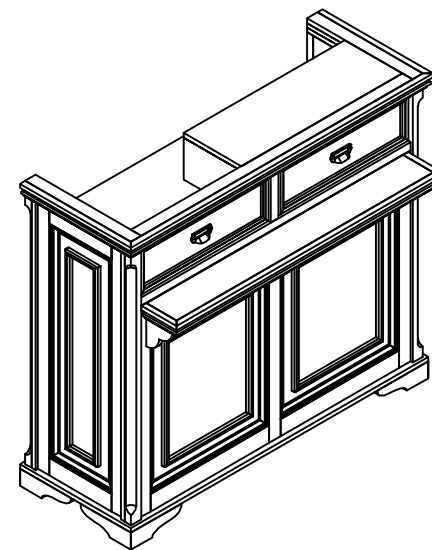
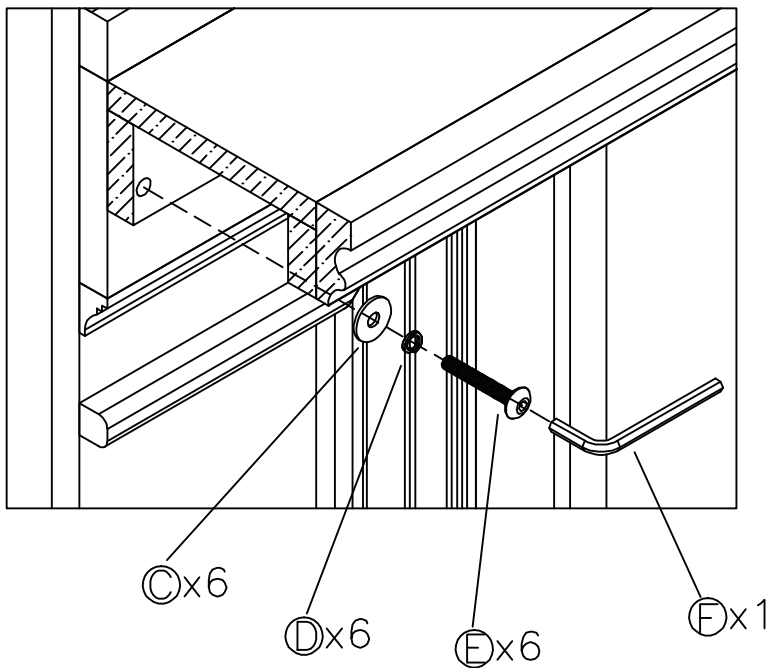
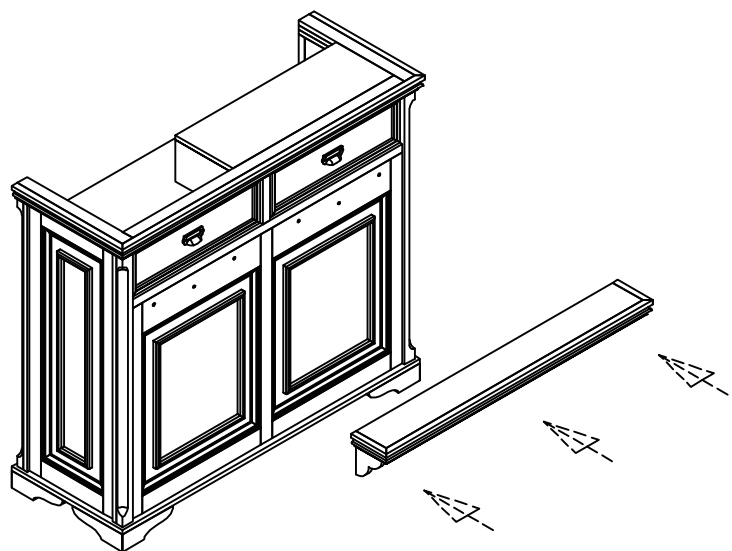
廃棄処分するとき	
	本製品および梱包材を廃棄処分するときは、各自治体の分別基準に従い、適正な方法で分別処理してください。

《製品仕様》

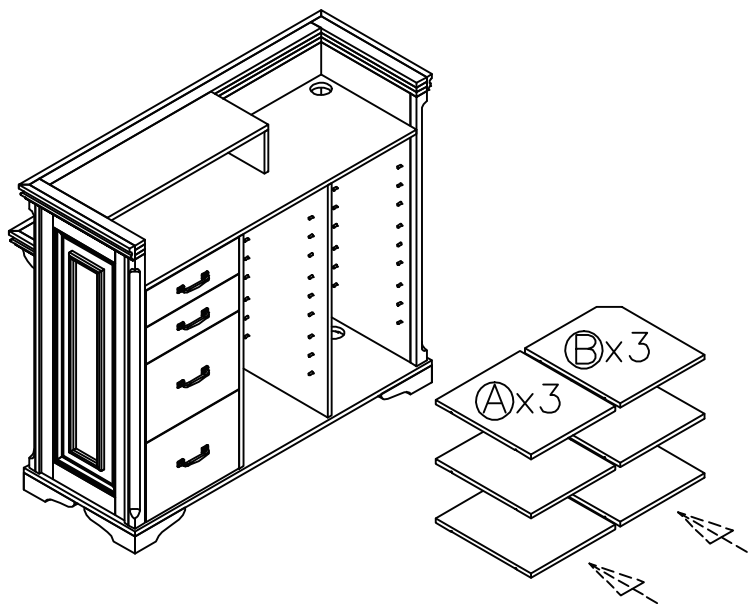
木製アンティークカウンター Victoire

材質	木：スチール
サイズ	幅 1200× 奥行 560× 高さ 1050 mm
原産国	中国

① 付属のネジで棚を取り付けて下さい。



② 棚板を取り付けて下さい。



③ 引き出しの内側に取り付けてある取っ手を外側に付け替えて下さい。

