



L E A R A

Professional Haircolor

PRODUCT GUIDE




1/2 発想。

変わりゆく大人の髪質に応え、
心地よくヘアカラーを続けていただくために。

ヘアカラーを楽しむすべてのお客様への気持ちを込めて、
1/2 発想にレアラはこだわりました。





年齢を重ねるごとに、髪はハリ・コシがなくなり、
頭皮の皮脂も少なくなっていくます。

そんな髪の変化も気にせず、お気に入りの髪色を長く楽しみたい。

大人世代の女性が増えていく世の中で、
今どのようなカラー剤が望まれているかを考えました。

アルカリコントロールが自在にできる「レアラ」。
毛髪コンディションを整え、イメージどおりの色味を自由に表現できます。

- ◆レアラは「ティント(色素)」と「アルカリ」を組み合わせるため、お客様の希望の色味、アンダーレベル・ダメージに合わせたコントロールが可能です。

会社一般処方 レアラカラー

↑ ↓ ↓ ↓

ティント ティント

ブリーチパワー ブリーチパワー

目指すカラーレベル

ブリーチパワーが調整可能

お客様の毛髪のコンディションに合わせて、アルカリ剤(ブリーチ)を最適な量で使用することができます。

ティント(色素)を絵の具のように組み合わせる使用できるため、豊富な色味の中からお客様に合ったヘアカラーを創り出します。

- ◆ベースカラー・コントロールカラー・アクセントカラーの3つの薬剤を組み合わせることによって、色を自在にコントロールすることができます。

<p>ベースカラー (クリアベース)</p> <p>微酸性</p> <p>色相・彩度をコントロール</p> <p>お客様に自分らしい色を楽しんでいただけるよう、幅広い色味を取り揃えました。</p>	<p>ベースカラー (ブラウンベース)</p> <p>微酸性</p> <p>色相・彩度をコントロール</p> <p>自然な色味も個性的な色味も楽しみたい大人の髪に向けて、選び抜いたカラーです。</p>	<p>コントロールカラー</p> <p>毛髪のベースの色味や明度をコントロール</p> <p>ベースカラーと組み合わせて使用します。希望の明度によって、ブリーチ度合いをコントロールします。</p>
<p>アクセントカラー</p> <p>色味をさらに強調したいときに</p> <p>主に色味を強調する目的で使用します。必ずベースカラーと組み合わせて使用します。必要に応じて1剤の10～50%程度使用し、希望の鮮やかさに調節します。</p>		

- ◆グロスメラニア処方*で、髪本来の自然な色味を楽しむことができます。

コントロールカラーGNは褪色後の赤味を抑えるグロスメラニア処方を採用しているので、褪色後も髪本来のナチュラルな色味を長く楽しめます。

染料が毛髪内部に浸透します。

… 発色する前の染料
… 発色した染料

赤味を抑えるグロスメラニア処方で、大人の色合いを楽しめます。

※コントロールカラー GNのみ
イラストはイメージです

◆ カラーラインナップ

微酸性

ベースカラー(クリアベース)

 N ナチュラル	 Y イエロー
 B ブラウン	 O オレンジ
 GS グレー アッシュ	 P ピンクレッド
 S アッシュ	 V バイオレット
 M マット	

ベースカラー(ブラウンベース)

 BN ナチュラル ブラウン	 BY イエロー ブラウン
 BB ベージュ ブラウン	 BC カッパー ブラウン
 BW ウォーム ブラウン	 BR レッド ブラウン
 BS アッシュ ブラウン	 BP ピンク ブラウン
 BM マット ブラウン	 BV バイオレット ブラウン

クリア

 CL

ブラック

 BK



コントロールカラー

 CN コントロールナチュラル
 CS コントロールアッシュ
 CBe コントロールベージュ
 CP コントロールピンク
 GN グレイニュートラル
 GC グレイコントロール

アクセントカラー

 Y イエロー	 RV レッド バイオレット
 YG イエロー グリーン	 B ブルー
 R レッド	

ライトナー

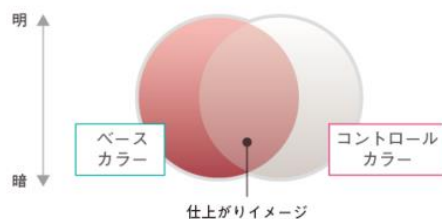
 LT



◆ コントロールカラーにより、イメージに近い発色が可能です。

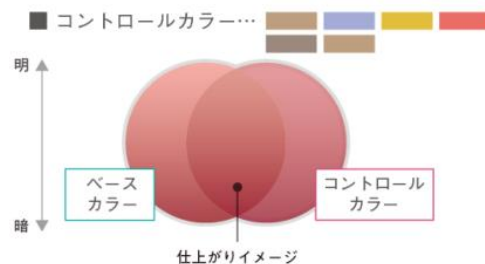
ベースカラーの色味に合わせて多彩なコントロールカラーを組み合わせることで、希望に近い色に仕上がります。

コントロールカラーに色味がない場合



コントロールカラーに色味がないと、
薄い仕上がりに。

コントロールカラーに色味がある場合



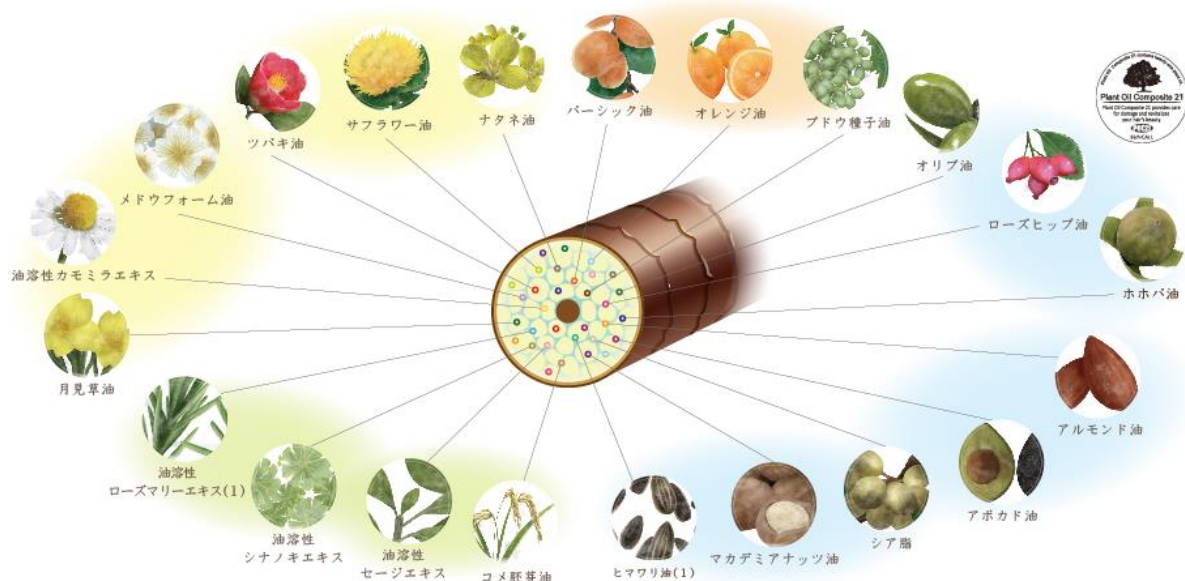
コントロールカラーの色味がプラスされ、
より希望の色に近い仕上がりに。

イラストはイメージです

仕上がりの質感にこだわった処方で、ツヤ感のある髪色に染め上げるとともに、カラーデザインを長く楽しめます。

◆ 21種類の植物美容オイル(毛髪保護・保湿成分)配合*

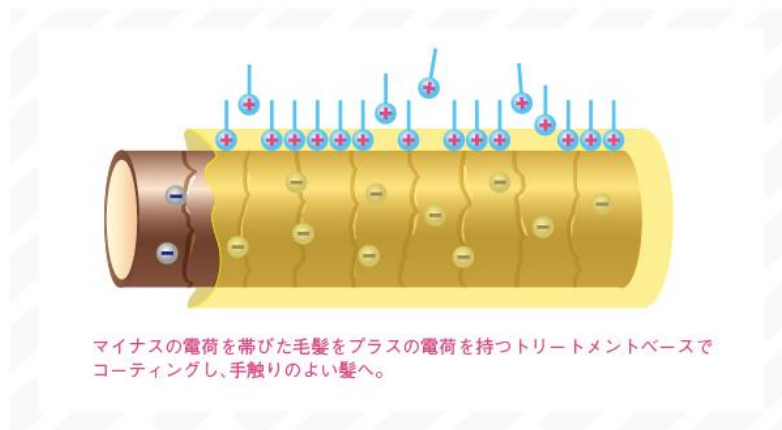
つややかでうるおいのある髪に導くために必要な植物美容オイルを21種類セレクトし、バランスよくブレンドすることにより、その性能を高めたのがPOC21です。うるおい成分が保たれることで、髪をすこやかな状態に近づけます。



※コントロールカラー GC, GNのみ

◆ カチオン系トリートメントベースで質感にこだわりました

コンディショニング効果の高いカチオン系トリートメントベースを採用し、なめらかでつややかな質感と感触を実現しました。




イラストはイメージです

◆ 高浸透のクリームベースを採用し、染まりを毛髪深部まで均一に

オイルの乳化粒子を小さいものから大きいものまでバランスよく整えるBHP処方を採用し、高浸透かつ感触のよいクリームを実現しました。また、親水性と親油性のバランスを調整し、染料の浸透性を高めているので、毛髪の深部まで均一に染まります。

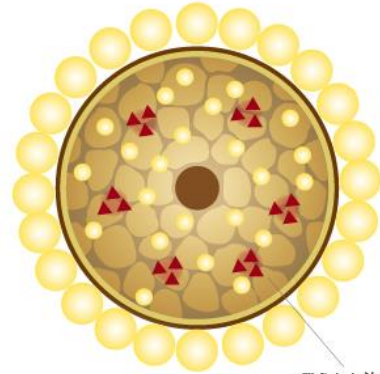
◆ BHP処方のしくみ ◆

クリーム内部



…オイル成分
…染料

オイル成分のサイズを大小バランスよく整えました。

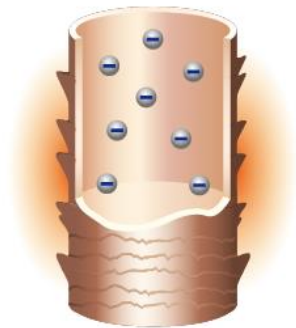


発色した染料

感触のよい仕上がりで、毛髪の深部まで均一に染まります。

◆ アルカリ成分 塩基性アミノ酸(アルギニン)配合

アルカリ剤・毛髪保護成分としてアルギニンを配合。毛髪を構成するアミノ酸の一種で、ダメージ部に吸着し、補修します。髪との親和性が高く、内部まで浸透してトリートメント作用を発揮します。



マイナスの電荷を帯びたダメージ部の毛髪。



プラスの電荷を持つアルギニンがダメージ部に吸着し、保護・補修作用を発揮します。

◆ 4種類の天然植物抽出成分(毛髪保護・保湿成分)配合

毛髪を保護し、保湿する天然植物抽出成分を4種類配合しました。



ボタンエキス



コンフリーエキス



シナノキエキス





カンゾウ由来成分*

※グリチルリチン酸ジカリウム

イラストはイメージです

アルカリコントロールを可能にしたレアラの働き・しくみ

◆目的の色を出すには、ヘアカラーの足し算(+)と引き算(-)が必要です

<p>足し算(+)とは</p> <p>色素をどのくらい乗せるか</p>  <p>〈ベースカラー〉 メラニンが削られ、明るくなった髪にティント(色素)を足します。</p> <p>ティントコントロール</p>	<p>引き算(-)とは</p> <p>メラニン色素をどのくらい削り、 明度をどのくらい明るくするか</p>  <p>〈コントロールカラー〉 メラニンを削り、アンダーレベルを上げ、さらにティントを強調させます。</p> <p>アルカリコントロール& ティントコントロール</p>
---	---

基本パターン

ベースカラー : コントロールカラー = 1 : 1

例：7レベルのベージュブラウンに仕上げる場合

	〈ベースカラー〉	〈コントロールカラー〉	〈2剤〉	
基本(白髪30%の場合)	BB07	GN7	OXY6%	= (1 : 1 : 2)
白髪が多い場合	BB06	GN6	OXY6%	= (1 : 1 : 2)

アルカリコントロールができるため、様々なお客様に幅広く対応できるのがレアラの最大の強みです。

◆バージン毛(新生部)と既染毛の薬剤操作 ——— アッシュ 8レベル の髪色にしたい場合



<p>① バージン毛(新生部)の場合</p> <p>同レベル、同系色のベースカラーとコントロールカラーを基本パターン(1 : 1)で組み合わせます。</p> <p>〈ベースカラー〉 〈コントロールカラー〉 〈2剤〉</p> <p>S-08 : CS-8 : OXY6%</p> <p>1 : 1 : 2</p>	<p>② 既染毛(10レベル)の場合</p> <p>コントロールカラーは使用せず、ベースカラーのみを使用します。</p> <p>〈ベースカラー〉 〈2剤〉</p> <p>S-08 : OXY3%</p> <p>1 : 1</p>
---	--

アンダーレベルをしっかり補正したい場合は、PIGMENT (CN-4p)をベースカラーに対して5～10%使用します。

PIGMENT (CN-4p)とは？
褪せた既染毛にメラニンに類似した色と補色をプラスし、アンダーカラーをコントロールします。

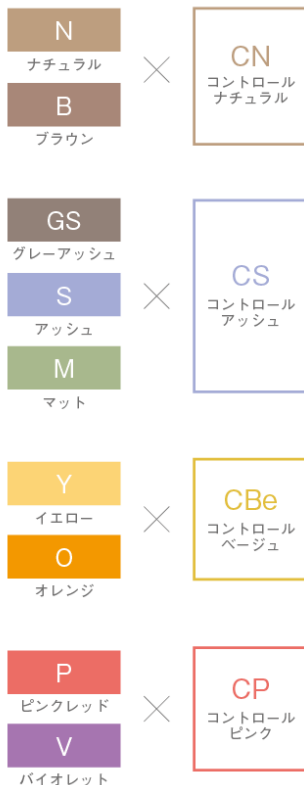
●希望色が8Lv以上の場合には根元が明るくなりすぎないように塗布方法に注意してください。 ●希望の明るさ、色味に合わせてベースカラー、コントロールカラーを選んでください。 ●染まりにくい髪は塗布量を少し多くしてください。また、染まりが甘い時は、約5分長く放置してください。

希望する仕上がりイメージによって、
ベースカラーとコントロールカラーを組み合わせます。

クリアベースのパターン

クリアでより鮮やかな仕上がりに

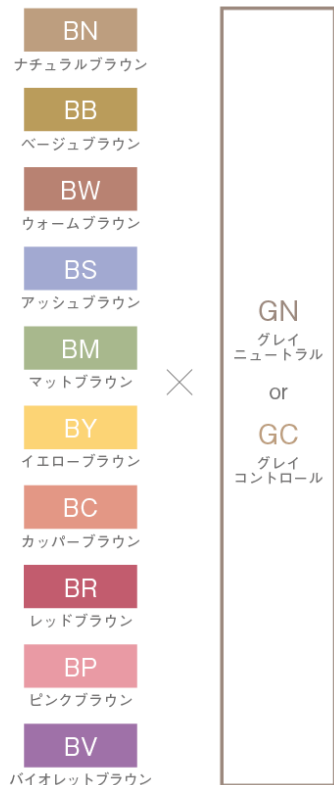
ベースカラー(クリアベース)：コントロールカラー



ブラウンベースのパターン

ブラウンシェードで深みのある仕上がりに

ベースカラー(ブラウンベース)：コントロールカラー



◆目的に応じて、適切な2剤を3種類の中からセレクト

サンコール ハーバルオキシ EX 6
1,000mL

クリームタイプ 医薬部外品



粘性が高いため、染めた時にムラになり
にくく白髪が浮きづらくなります。
ハサつきがちなグレイヘアに適しています。

サンコール ハーバルオキシ 6
1,100mL

クリームタイプ 医薬部外品



ブリーチ作用があるため、
トーンアップに適しています。

サンコール ハーバルオキシ 3
1,100mL

クリームタイプ 医薬部外品



ブリーチ作用が弱いので、
トーンダウンに適しています。

● 3%と6%では酸化力に違いがあります。目的に応じて使い分けてください。

CLEAR BASE

[LEVEL]	BASE COLOR									CONTROL COLOR				ACCENT COLOR		LIGHTENER
	N ナチュラル	B ブラウン	GS グレーアッシュ	S アッシュ	M マッド	Y イエロー	O オレンジ	P ピンクレッド	V バイオレット	CN コントロール ナチュラル	CS コントロール アッシュ	CBe コントロール ページュ	CP コントロール ピンク			LT
12																
11																
10	N-10	B-10	GS-10	S-10	M-10	Y-10	O-10	P-10	CN-10	CS-10	CBe-10	CP-10				
9													Y	YG		
8	N-08	B-08	GS-08	S-08	M-08	Y-08	O-08	P-08	V-08	CN-8	CS-8	CBe-8	CP-8			
7														R		
6	N-06	B-06	GS-06	S-06	M-06	Y-06	O-06	P-06	V-06	CN-6				RV		
5																
4										PIGMENT CN-4p				B		
3														ブラック	クリア	Hair Base 白髪
2														BK	CL	

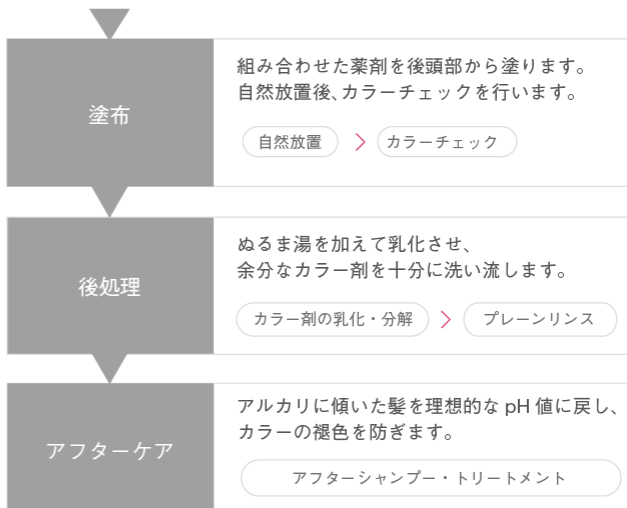
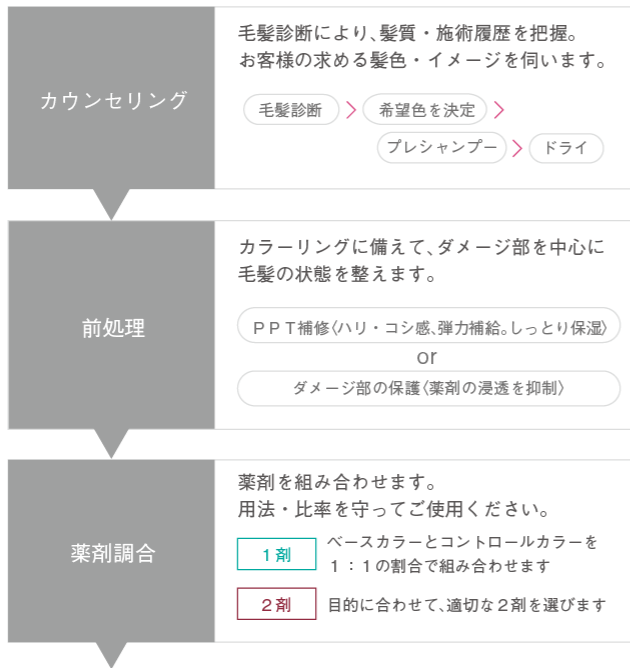
BROWN BASE

Level	BASE COLOR										CONTROL COLOR	
	BN ナチュラルブラウン	BB ベージュブラウン	BW ウォームブラウン	BS アッシュブラウン	BM マッドブラウン	BY イエローブラウン	BC カッパーブラウン	BR レッドブラウン	BP ピンクブラウン	BV バイオレットブラウン	GN グレイニュートラル	GC グレイコントロール
12											GN12	
11												
10											GN10	GC10
9												GC9
8	BN08	BB08	BW08	BS08	BM08	BY08	BC08	BR08	BP08	BV08	GN8	GC8
7	BN07	BB07	BW07								GN7	GC7
6	BN06	BB06	BW06	BS06	BM06	BY06	BC06	BR06	BP06	BV06	GN6	GC6
5	BN05	BB05	BW05	BS05	BM05	BY05	BC05	BR05			GN5	GC5
4	BN04	BB04				BY04		BR04			GN4	GC4
3	BN03					BY03		BR03				GC3
2	BN02											GC2



●印刷物のため、実際の色とは若干異なる場合があります。

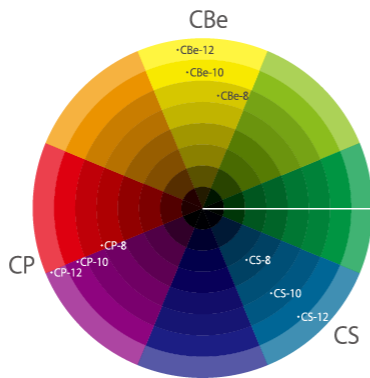
施術プロセス



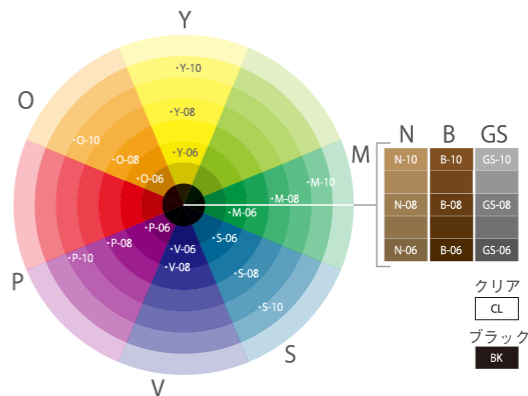
- ご使用の際は使用説明書を必ず最後までよく読んで正しくお使いください。
- ご使用の際は毎回必ず皮膚アレルギー試験(パッチテスト)を行ってください。
- ヘアカラーはまれに重いアレルギー反応をおこすことがあります。
- 今までにヘアカラーでかぶれたことのある方は、絶対に使用しないでください。

CLEAR BASE

CONTROL COLOR



BASE COLOR

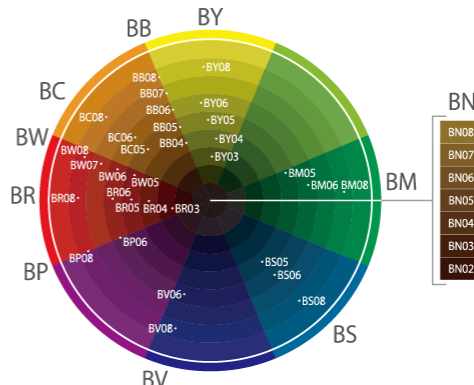


BROWN BASE

CONTROL COLOR



BASE COLOR



SUNCALL

株式会社サンコール 〒468-0077 名古屋市天白区八事山 418