

取扱説明書

保証書付

絹女 ~KINUJO~

カールヘアアイロン

KC028 / KC032

KINUJO

- お買い上げいただき、誠にありがとうございます。
- 取扱説明書をよくお読みのうえ、正しく安全にお使いください。
- ご使用前に「安全上のご注意」(2~4 ページ) を必ずお読みください。
- 保証書は、「お買い上げ日・販売店名」などの記入をお確かめのうえ、大切に保管してください。

LINE 公式で、お得な情報や
ヘアアレンジを日々配信中!





目 次



目 次	1
安全上のご注意	2 - 4
各部の名称	5
仕 様	6
アイロンの使い方	7
スタイリング前の準備	8
ご使用後	9
お手入れのしかた	10
修理を依頼される前の確認事項	11
保証規定	12
MEMO	13
保証書	裏面

安全上のご注意 ※必ずお守りください

- ※ ご使用前に、この「安全上のご注意」をよくお読みの上、正しくお使いください。
- ※ ここに示した注意事項は、製品を安全に正しくお使いいただくことにより、お客様やお客様の周囲の方々への危害や損害を未然に防止するためのものです。また、注意事項は次のように区分しています。





■ いずれも、安全に関する重要な内容ですので必ず守ってください。

	警告	誤った使い方をした時に「死亡や重症を負うおそれのある内容」です。
	注意	誤った使い方をした時に「傷害を負ったり、財産の損害が発生するおそれがある内容」です。

絵表示の例	
	してはいけない内容です。
	しなくてはならない内容です。

■ 本書はいつでも確認できるところで保管してください。

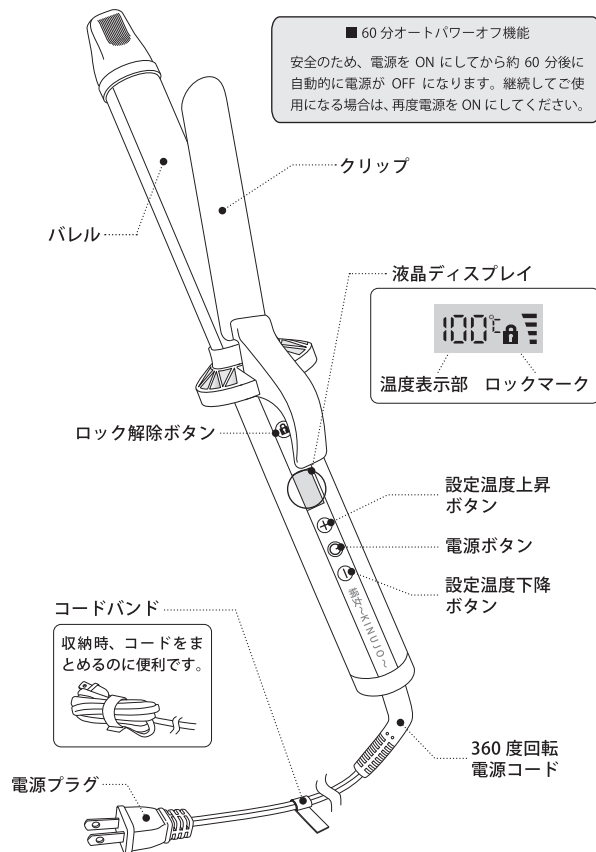
警告

	<p>改造・分解・修理は絶対にしない。</p> <p>◇ 火災・感電・ケガの原因。</p>
	<p>水につけない。また、濡れた手で使用しない。</p> <p>◇ ショート・感電・火災の原因。</p> <p>浴室や湿気の多いところで使用しない。</p> <p>◇ ショート・感電・火災の原因。</p>
	<p>使用後は電源を OFF にして必ず電源プラグをコンセントから抜く。</p> <p>◇ 火災・発火の原因。</p>
	<p>乳幼児の手の届かない場所に保管し使用させない。</p> <p>◇ 火傷・感電・ケガの原因。</p> <p>電源プラグやコードは丁寧に扱い、傷つけたり、加工・変形させるなど乱暴な扱いはしない。</p> <p>◇ 火傷・感電・ケガの原因。</p> <p>収納時にコードを本体に巻き付けない。</p> <p>◇ 断線・ショート・火災・発火の原因。</p> <p>コードに重いものをのせたり、挟みこんだりしない。</p> <p>◇ 断線・ショート・火災・発火の原因。</p> <p>引火性のもの(ガソリン・ベンジン・シンナー・スプレー等)の近くで使用しない。</p> <p>◇ 爆発や火災の原因。</p> <p>ゆるんだコンセントや傷んだ電源プラグ・コードは使用しない。</p> <p>◇ ショート・火災・発火の原因。</p>

⚠ 注意

	<p>浴室や湿気の多いところに保管しない。 ◇感電・発火の原因。</p>
	<p>バレル等的高温部分は、顔から離して使用する。 ◇火傷の原因。</p>
	<p>電源プラグを抜く場合は、電源コードを引っ張らずに必ず電源プラグを持って抜く。 ◇ショート・感電・火災の原因。</p>
	<p>使用中または使用直後はバレル及びその周辺部は非常に熱くなっているので、直接手や肌に触れないようにする。 ◇火傷・感電・ケガの原因。</p> <p>人の髪の毛以外には使用しない。 ◇火傷・火災・故障の原因。</p> <p>乳幼児には使用しない。 ◇火傷・ケガの原因。</p> <p>ぶついたり、落としたりして損傷したら使用しない。 ◇ショート・感電・火災の原因。</p> <p>通電したまま放置しない。 ◇火災・周囲のものを変形・変色させる原因。</p> <p>使用中、本体に直接スプレー等をかけない。 ◇故障・感電・火災の原因。</p> <p>ヘアスタイリング以外の目的では絶対に使用しない。 ◇火傷・火災・故障の原因。</p>

各部の名称



仕 様

型 番	KC028	KC032
電 源	AC100 - 240V 50/60Hz (海外対応)	
消 費 電 力	63W	67W
本体サイズ	約 345 (W) × 54 (D) × 74 (H) mm	
バレル径サイズ	約 φ28mm	約 φ32mm
本 体 質 量	約 380g	約 420g
バレル温度	約 100~200℃ (10℃ずつ調節可)	
コードの長さ	約 2.5m	
付 属 品	取扱説明書(保証書付き)	

※製品の定格・仕様・デザインは改良の為、予告なく変更することがありますのでご了承ください。

■ 60分オートパワーオフ機能

安全のため、電源を ON にしてから約 60 分後に自動的に電源が OFF になります。継続してご使用になる場合は、再度電源を ON にしてください。

アイロンの使い方

① 電源プラグをコンセントに差し込む


◇コンセントに挿すと電源ボタン「」が点灯します。

② 電源ボタン「」をタップし ON にする

◇電源が入ると液晶ディスプレイが青く光ります。

◇初めて使用する際の温度表示は 100℃になっておりますが、2 回目以降は前回設定した温度が表示されます。

③ 温度調節「+」（設定温度上昇ボタン）、又は「-」（設定温度下降ボタン）を押してお好みの温度に設定する

◇バレルの温度が設定温度に到達すると、液晶ディスプレイの表示温度と「」マークが点滅から点灯に変わります。

◇設定温度は約 100℃~200℃で 10℃ずつ調節ができます。

◇通電後約 30 秒で使用可能な温度（約 150℃）に達します。

■ ボタンロック解除の仕方

液晶ディスプレイ



○ボタン自動ロック機能
最終操作後約 3 秒経つと自動でボタンロックされます。
電源ボタン、温度調節ボタンは使用できません。

○ロック解除の仕方
ロック解除ボタン「」を約 2 秒長押しするとロックが解除されます。

⚠ 注意

電源を入れると急速にバレルの温度が上がりますので、触れない。

○火傷の原因。

本製品はプロ仕様で最高温度が約 200℃まで上がりますので取扱に注意して使う。

○火傷、髪への傷みの原因。

使用中や使用後は、バレル及び周辺部は非常に熱くなっておりますので、紙や布等の燃えやすいもの近くには置かないでください。

○火災・変色・変形の原因。

スタイリング前の準備

- ① 髪をドライヤーなどで十分に乾かし、ブラッシングで毛流れを整える。
湿った髪に使用する場合は、髪表面に水滴がなくなるまで乾かしてください。
- ② スタイリングしやすいように、クリップなどでいくつかのブロックに分ける。
- ③ 適量の毛束をとり、バレルの中心部に髪を挟み、好きな方向に巻き込み、毛先に向けて滑らせます。

⚠ 注意

本製品は湿った髪にも使用できますが、その場合は髪の表面に水滴がなくなるぐらいまで乾かしてから使用する。

○ 髪を傷める原因。

バレル及び周辺部は非常に熱くなっておりますので手や肌にふれないようにする。

○ 火傷・ケガの原因。

髪と同じ箇所に長く使用しない。

○ 髪を傷める原因。

家庭用のパーマ、縮毛矯正液と同成分（還元剤）が入ったくせ毛伸ばし製品とは併用しない。

○ 髪を傷める原因。

縮毛矯正、パーマをかけた後、3~4日は使用しない。

○ 髪を傷める原因。

ヘアカラーで髪を染めた後、3~4日は使用しない。

○ 髪を傷める原因。

ヘアマニキュアで髪を染めた場合はよく薬剤を洗い流し乾かしてから使用する。

○ 髪を傷める原因。

ご使用後

① 電源を OFF する

◇ 電源を OFF にするには、下記の 2 種類の方法がございます。

pattern A : ロック解除ボタン『Ⓜ』を 2 秒長押しし、ロックを解除して、電源ボタン『Ⓜ』を押して電源を OFF する

pattern B : ロック解除ボタン『Ⓜ』を 7 秒以上長押しして電源を OFF する

② 電源プラグをコンセントから抜く

⚠ 注意

使用直後は、バレル及び周辺部は非常に熱くなっているため十分に冷めるまで触れない。

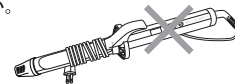
○ 火傷・ケガの原因。

使用直後は、バレル及び周辺部は非常に熱くなっているため、紙や布等の燃えやすいものの近くには置かない。

○ 火災・変色・変形の原因。

収納時、電源コードを本体に巻き付けない。

○ 断線・ショート・火災・発火の原因。

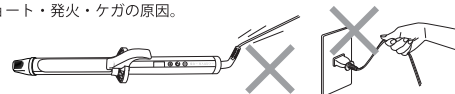


常に電源コードはゆとりを持った状態で使用する。

○ 断線・ショート・発火・ケガの原因。

電源コードが折れ曲がったり、引っ張られた状態で使用しない。

○ 断線・ショート・発火・ケガの原因。



電源コードによじれをおこさないで使用する。

○ 断線・ショート・発火・ケガの原因。



電源コードが異常に熱を持っているときは使用しない。

○ 断線・ショート・発火・ケガの原因。

お手入れのしかた

※必ず電源プラグをコンセントから抜き、本体が冷えてから行ってください。
ぬるま湯か薄めた中性洗剤を含ませた柔らかい布でバレル部分の汚れを拭き取り、その後、ティッシュや乾いた布で残った水分を拭き取ります。

◇ お手入れする際は、電源プラグをコンセントから抜いた状態で、商品本体が冷えてから行ってください。

⚠ 注意

お手入れする際は、シンナー、アルコール、ベンジン、ガソリン、有機溶剤等を使わない。

○ 変形・変色・ひび割れの原因。

本製品は水洗いしない。

○ 故障・ショート・発火の原因。

◇ ワンポイントアドバイス ◇

本体に整髪料、化粧品が付着したまま放置するとバレルが劣化して変色やヒビが入って故障するおそれがあります。

■ 本製品を破棄される場合について

本製品を破棄される際は、お住いの各自治体の規定をご確認ください。

修理を依頼される前に

下記をご覧いただき、処置後なお異常がある際は、まず電源プラグを抜いて弊社へお問い合わせください。修理をご依頼される際は、保証書と本体をご用意の上、弊社へご連絡ください。

症 状	考えられる原因	処 置
ロックが解除されない	→ ロック解除手順が誤っている	→ P.7 ロック解除方法をご参照ください
使用中にロックが解除される	→ 使用中に指がふれてしまった	→ ロックボタンに手が触れないように注意する
電源プラグが異常に熱い	→	弊社にお問い合わせください。 【お客様相談窓口】 ■TEL 049-236-3380 (平日 9:30～12:30、13:30～17:30) ■E-mail cus@kinujo.jp
電源コードの一部が異常に熱い	→	
アイロンバレルが熱くならない	→ 電源コードが断線しかけている。	
本体が部分的に変形している	→ 電源コードが断線している。	
電源コードを折り曲げたり、電源コードを回転させると、通電したり、しなかったりする	→	

保証書

弊社は厳密な品質管理、検査のもとに本製品を皆様のお手元へお届けしておりますが、万が一故障した際は保証規定の範囲内で対応させていただきます。その際は本製品に本保証書・購入履歴（お買い上げになられた年月日、店舗名がわかるレシートや領収書）をご用意いただき、お客様相談窓口【TEL：049-236-3380（平日 9:30～12:30、13:30～17:30）】までお問い合わせください。

品名	絹女～KINUJO～カールアイロン
型番	KC028 / KC032
保証対象	本体
保証期間	お買い上げ日より1年
お客様情報	お名前 様
	ご住所 〒
	TEL ()
お買い上げになられた店舗やインターネットサイト名	

★本書は再発行いたしませんので大切に保管してください。

株式会社 KINUJO

〒102-0083 東京都千代田区麴町 5-5-2 ベルビュー麴町 3F

【お客様相談窓口】

TEL：049-236-3380（平日 9:30～12:30、13:30～17:30）

E-mail：cus@kinujo.jp