

# marbb

## 取扱説明書

この取扱説明書をよくお読みになり、正しくご使用ください。  
お読みになったあとは、大切に保存してください。

### 目次

ご使用の前に	安全上のご注意	P.2
	使用上のご注意	P.3
基本的な使い方	各部の名称	P.4
	ナノバブルの発生・停止方法	P.5
	ナノバブルの量調整	P.6
	LED表示とエラー通知	P.7
こんなときは	故障かな?と思ったら	P.8
	よくあるご質問	P.9

### 仕様

電源仕様	AC100V 50/60Hz (付属ACアダプタ使用)
付属ACアダプタ仕様	入力: AC100V 50/60Hz 出力: DC12V
定格消費電力	44W (最大回転数2000rpm時)
運転時消費電力(参考)	32~44W (回転数1000~2000rpm時)
重量	約3kg (告知なしにマイナー変更あり)

※定格消費電力および運転時消費電力は、吐出圧100kPaで測定した値です。

※回転数・負荷条件により消費電力は変動します。

# 安全上のご注意

必ずお守りください

お使いになる人や他の人への危害、財産への損害を未然に防止するため、必ずお守りいただきたいことを説明しています。誤った使い方をしたときに生じる危害や損害の程度を次の表示で区分し、説明しています。



**警告**

使い方によっては、死亡や重傷を負う可能性がある内容です。



**注意**

使い方によっては、傷害や物的損害が発生する可能性がある内容です。

■お守りいただく内容の種類を次の表示で区分し、説明しています。



してはいけない「禁止」内容です。



必ず実行していただく「強制」内容です。

## 警告



**禁止**

- 絶対に分解/修理/改造はしない。  
(火災/感電/けが/水漏れの原因)  
修理はビューティガレージ各ショールームにメンテナンスを依頼してください。
- 火気を近づけない。  
ローソク、タバコ、蚊取り線香など。(火災や変形の原因)



**強制**

- 発煙/悪臭など異常を感じたら、ボリュームを待機状態 (OFF) にして、すぐに点検/修理を依頼する。  
(感電/漏電/ショートによる火災の原因)

# 使用上のご注意

必ずお守りください

 注意

## シャワーヘッド



禁止

- ・ 空気圧が高い状態でシャワーヘッドを頭に押し当てすぎない。  
(けが/事故の原因)

## フットペダル



禁止

- ・ 水を出していない状態でフットペダルを踏まない。  
(シャワーヘッド/機械本体の破損や故障の原因)
- ・ 本体電源OFF時にフットペダルを踏まない。

## その他

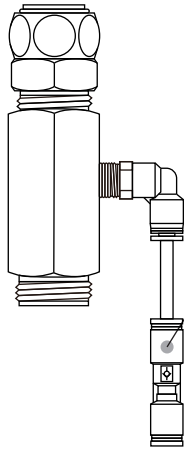


禁止

- ・ 60°C以上の高温水は使わない。  
(パッキンの劣化/水漏れの原因)
- ・ 体調のすぐれない方、心臓の弱い方、乗り物に酔いやすい方、  
妊娠中の方はシャワーの水圧により酔いを感じる場合があります。  
体調によってはご使用をお控えください。
- ・ marbbの水を、飲用水や調理用水など、お客様への施術以外の用途では  
使用しない。

# 各部の名称

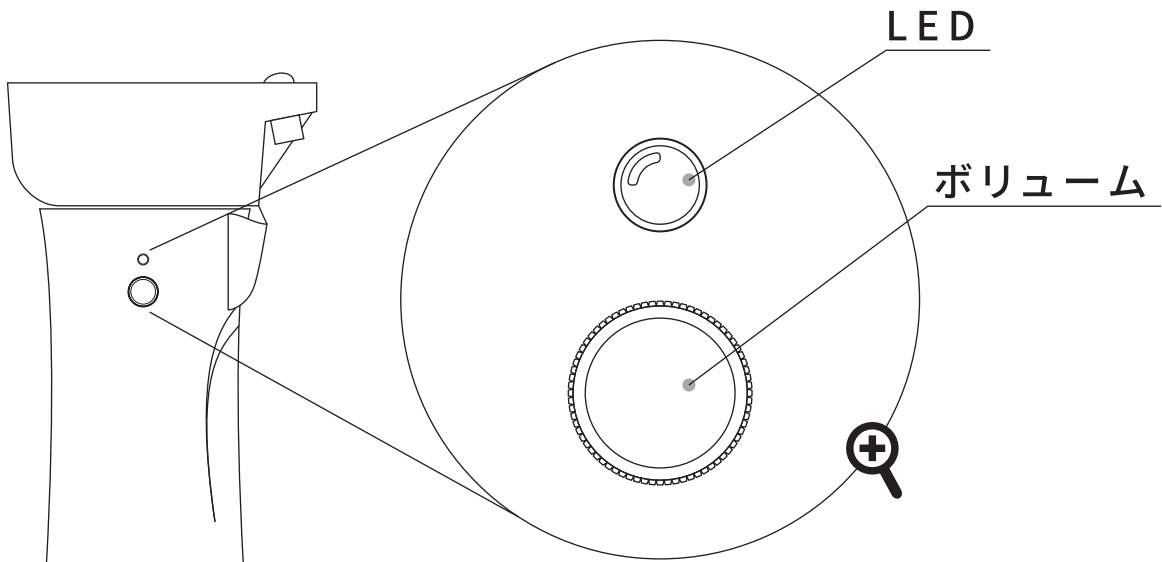
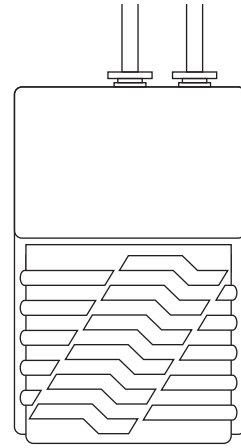
## ソケット



逆流防止弁

シャンプー台から  
逆流する水を  
止める装置です。

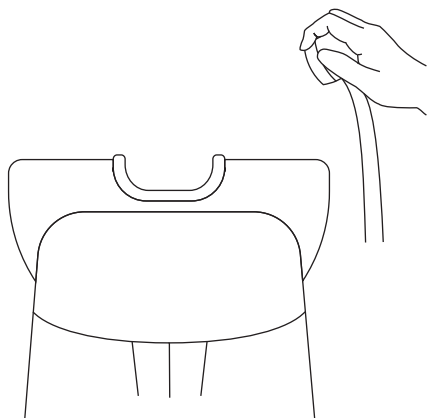
## フットペダル



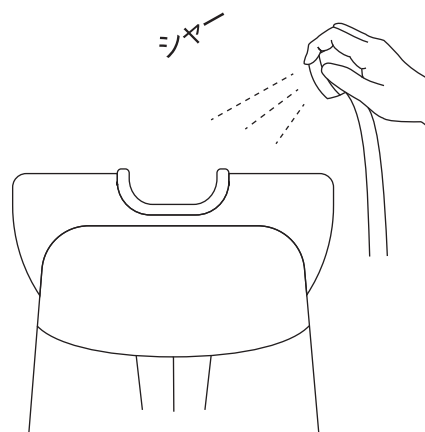
# ナノバブルの発生・停止方法

## ナノバブルの発生方法

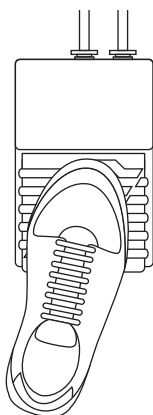
1. シャワーヘッドを持ちます。  
※ナノバブル発生時の水ハネを防ぐため。



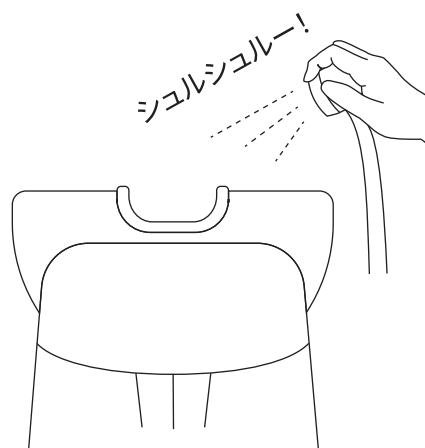
2. シャンプー台の水を出します。



3. フットペダルを踏みます。

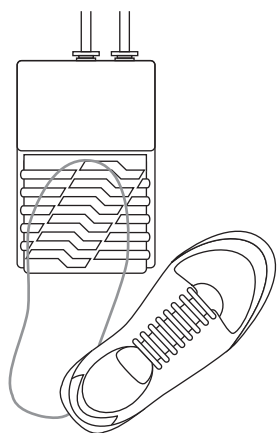


4. 水流の音が変われば完了です。

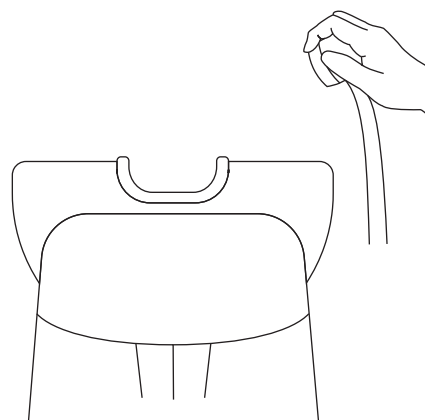


## ナノバブルの停止方法

1. フットペダルから足を離します。



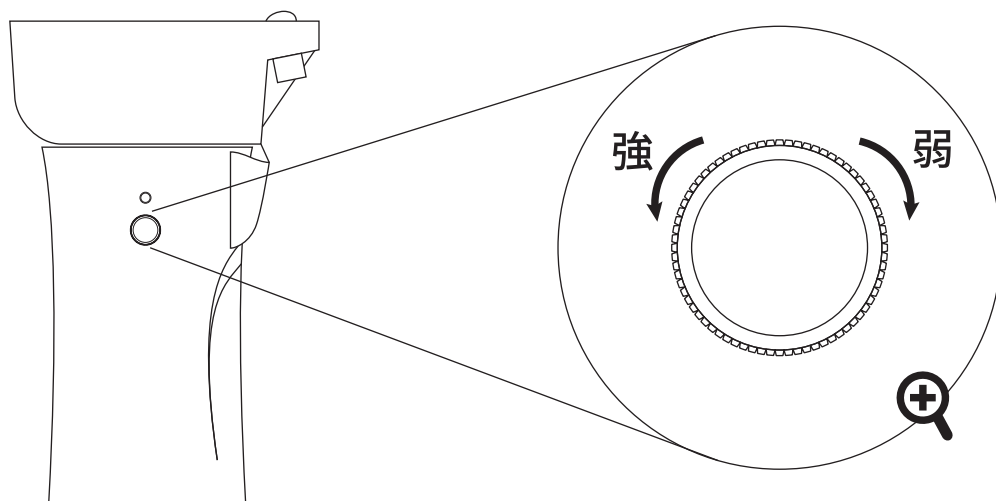
2. 水を止めます。



## ナノバブルの量調整

ボリュームを回すことで、シャンプー台に送るナノバブルの量を調整することができます。

※フットペダルを踏みながら調整してください。



- ・ ナノバブルの量を増やす  
ボリュームを左（反時計回り）に回します。  
ナノバブルの流量が増加し、LEDが緑色点灯して稼働します。
- ・ ナノバブルの量を減らす  
ボリュームを右（時計回り）に回します。  
ナノバブルの流量が減少し、  
最終的にLEDが緑色点滅して待機状態（OFF）となります。

※ボリュームを無理に回さないでください。  
破損の原因となります。

# LED表示とエラー通知

## 通常動作時

緑色点滅	待機状態（OFF）
緑色点灯	ナノバブル発生中 ボリューム操作に応じてナノバブル量が変化します。
赤色点滅	詳細は下記の「エラーパターン」を確認してください。
オレンジ色点滅 （待機状態のみ）	詳細は下記の「エラーパターン」を確認してください。

## エラーパターン

赤色点滅（1回）	温度異常 温度が下がると自動復旧しますので、10分ほどお待ちください。
赤色点滅（2回）	センサー異常 ビューティガレージ各ショールームにメンテナンスを依頼してください。
赤色点滅（3回）	回転数異常 ボリュームを待機状態（OFF）に戻して復旧します。
赤色点滅（4回）	連続運転時間超過エラー（20分以上の連続稼働後に発生） ボリュームを待機状態（OFF）に戻して復旧します。
赤色点滅（5回）	高圧異常 ボリュームを待機状態（OFF）に戻して復旧します。
赤色点滅（6回）	基板異常 ビューティガレージ各ショールームにメンテナンスを依頼してください。
オレンジ色点滅 （待機状態のみ）	オーバーホール通知 ビューティガレージ各ショールームにメンテナンスを依頼してください。

※LED表示が消灯しない、または異常な点滅を繰り返す場合は、ボリュームを待機状態（OFF）に戻し、ビューティガレージ各ショールームまでご連絡ください。

## 故障かな？と思ったら

これは故障ではありません。

ナノバブルを出したら 温度が下がった気がする。	給湯器の仕様により、シャワーの温度が下がる場合があります。 ナノバブルを弱め、水量を増やしてみてください。
ナノバブルが出ない。 (出ないような気がする)	ボリュームで空気を調節してください。 出ていないと感じてもLEDが緑色に点灯していれば発生しています。 フットペダルは全面を踏み込んでください。フットペダルの角部のみだと踏み込みが浅く、ナノバブルが発生しない場合があります。

以下の事例は、ビューティガレージ各ショールームまでお問い合わせください。

marbbのパーツを 壊してしまった。	状況確認のため一度、 ビューティガレージ各ショールームにメンテナンスを依頼してください。
------------------------	---

※上記以外の不具合が発生した場合、もしくは上記不具合が解消しない場合は  
ビューティガレージ各ショールームまでご連絡ください。

# よくあるご質問

## Q. 空気だけ出した状態だと壊れる？

A. 故障の原因となりますので、ナノバブルを発生させる際は、先に水を出してから行い、ナノバブルを止める際は、先にフットペダルから足を離してください。

## Q. シャワーの音に驚いた

A. ナノバブルの量が多すぎるのかもしれませんが、ボリュームでナノバブルの量を調節してください。

## Q. フットペダルが濡れてしまった

A. 濡れていても使用できますが、濡れた際は乾いた布で拭き取ってください。

## Q. 営業終了後、電源スイッチはONのままで大丈夫？

A. お使いにならないときは待機状態（OFF）にしてください。

## Q. ナノバブルで臭いを消せる？

A. 臭いの原因となる汚れ等を落とすことができます。

## Q. ボリュームに水がかかってもいいの？

A. 濡れていても使用できますが、濡れた際は乾いた布で拭き取ってください。

## Q. フットペダルを踏んでいないのに音が鳴るのは大丈夫？

A. 機械の中に空気がたまり、それを排出する際の作動音となります。異常はございませんのでご安心ください。

## Q. 他に使用上の注意事項はある？

A. 体調のすぐれない方、心臓の弱い方、乗り物に酔いやすい方、妊娠中の方はシャワーの水圧により酔いを感じる場合があります。体調によってはご使用をお控えください。