



FESTINO  
公式サイト  
festino.jp



festino\_official

発売元：ウィナーズ株式会社

※価格・仕様・デザイン等を予告なく変更することがあります。  
※実際の製品とは、多少色合いが異なる場合がございます。

## 使用前の準備と使い方

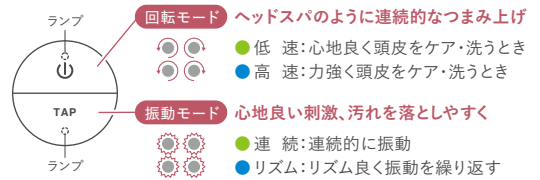
### 【準備】

4つのブラシを本体の動作軸にしっかりはめ込みます。



### 【使い方】

- 1 電源ボタン[ON]を長押し(約2秒)して電源を入れます。表示部のランプが青色に点滅します。
- 2 もう一度[ON]を押すと「回転モード」がスタートします。[TAP]を押すと「振動モード」がスタートします。

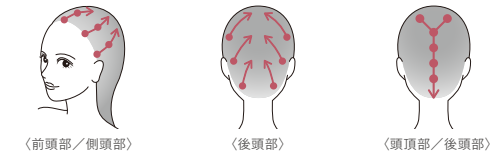


- 3 本体をしっかり持って、お好みのケアをはじめてください。※ご使用後は毎回水洗いしてください。

## おすすめの使い方

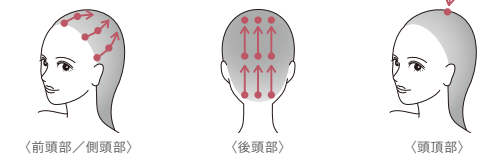
### ●頭皮の皮脂汚れケア (ヘッドウォッシュブラシを使用)

あらかじめ、シャンプーで髪全体を泡立てておきます。ブラシ全体が頭皮に当たるように、垂直に押し当てます。



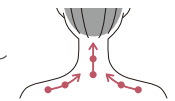
### ●頭皮のもみ上げケア (ヘッドスパブラシを使用)

ブラシ全体が頭皮に当たるように、垂直に押し当てます。



### ●肩まわりのケア (ヘッドスパブラシを使用)

肩から首にかけて、●部に約3～5秒間押し当てて次の場所へ移動します。



## Q&A

### Q 使用時間の目安はどのくらいですか？

**A** 1部位1回約5分、1日合計15分を目安にしてください。過度の使用は肌や頭皮を傷める原因になります。

### Q 充電を長持ちさせるには？

**A** 長期間使用しない場合は、半年に一度を目安に充電してください。

### Q お風呂でも使えますか？

**A** 防水仕様なので、お風呂の中でもお使いいただけます。

### Q どんな時に使うのが良いですか？

**A** 洗髪時はもちろん、デスクワークなどで目元や頭、肩などが硬いと感じた時にご使用いただくのがおすすめです。

ご使用の際は、付属の取扱説明書を必ずお読みください。

繰り返し使える  
**USB  
充電式**



充電スタンド  
置くだけ！



2種の着脱可能  
ブラシ



充電式 ヘッドウォッシュスパ 10,450円(税込)

品 番：SMHB-019-WH(ホワイト) / SMHB-019-PK(ピンク)  
サ イ ズ：約W107×D107×H99mm(ブラシ含まず)  
材 質：本体・充電台：ABS、ブラシ：シリコン  
電 源：USB充電式(DC5V / 1.0A)  
内蔵電池：リチウムイオン電池(容量:1800mAh)  
付 属 品：充電台、専用USBケーブル、ヘッドスパブラシ×4個、  
ヘッドウォッシュブラシ×4個、取扱説明書・保証書

## Charging Head Wash Spa



FESTINO



頭皮エステで  
髪、肌、表情まで  
美しく健やかに



自宅で手軽にはじめる  
セルフヘッドスパ

2種類の柔らか  
シリコン  
ブラシ

繰り返し使える  
USB  
充電式

頭皮に密着  
回転&振動  
2モード



## ヘッドスパブラシでもみ上げリフトケア\*

※機器を上へと動かすこと

- ☑ 肌のゆるみが気になる
- ☑ フェイスラインをスッキリさせたい
- ☑ 目元・表情の印象をやわらげたい



肩まわりにも  
心地良く  
フィット



### 硬くなりがちな頭皮を 心地良くリフレッシュ

先端の小さなツボ押し玉が、こわばる側頭部や手では  
ほぐしにくい部分をもみ上げます。



ゆるんだ  
この腕の  
ケアに



重だるい  
ふくらはぎを  
スッキリ



## ヘッドウォッシュブラシで頭皮クレンジング

- ☑ 頭皮をリフレッシュしたい
- ☑ 髪・頭皮をキレイに保ちたい



お風呂で使える  
防水仕様  
(IPX7相当)



### 頭皮の汚れ、ベタつきを スッキリ洗浄

ほどよい硬さのシリコンブラシは頭皮を傷つけにくく、  
毛穴汚れをクレンジングして、ニオイ、ベタつきを防ぎます。



詳しい使い方は  
動画で配信中!



こちらから