



フレグランスランプの使い方

フレグランスランプはただ芳香を楽しむだけでなく、空気中の有害な細菌を除菌・消臭し、あなたを心地よい空間へ導きます。



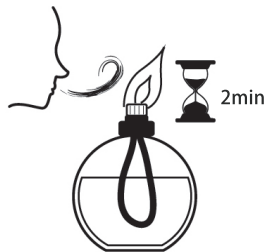
1 付属の漏斗を用いランプにオイルを2/3ほど注ぎます。



2 ウィックを浸し、サブキャップを閉め、アルコールが染み込むのを待ちます。(約40分)



3 サブキャップをとり、ウィックに火を付けます。



4 2分後、火を息で吹き消します。



5 デコレーションキャップをかぶせます。空気浄化をしながら心地よい香りをお楽しみいただけます。



6 使用を中止する場合は、サブキャップを付けて下さい。

フレグランスランプのお手入れ方法

ウィック(芯)は定期的にメンテナンスをしていただくことにより劣化を防ぎ、より長くお使いいただくことができます。(天然の香り成分が目詰まりする場合があります。)



ニュートラル



メンテナンスの方法

小さなカップに、ランプのウィックが浸るくらいのニュートラルのオイルを入れ、一日浸しておきます。酸化ないようにラップで密閉してください。

※ メンテナンスしていてもウィックは消耗品です。使用頻度により異なりますが目安として半年～1年程度でご交換ください。