

保証書

品名	フェスティノ 充電式 ヘッドウォッシュスパ (SMHB-019)		
保証期間	本体お買い上げ日より1年間		
お買い上げ日	年	月	日
販売店名	〈お客様〉		
	お名前		
	ご住所		
	電話番号		

※空欄部分に販売店名、お買い上げ年月日を必ずご記入ください。

仕様

品名 (品番)	フェスティノ 充電式 ヘッドウォッシュスパ (SMHB-019)
本体サイズ	約W107×D107×H99mm (ブラシ含まず)
電源	USB充電式 (DC5V / 1.0A)
消費電力	約5W
内蔵電池	リチウムイオン電池
電池容量	1800mAh
充電時間	約4時間
USBケーブル	約1m
付属品	充電台、専用USBケーブル、ヘッドウォッシュブラシ×4個、ヘッドスパブラシ×4個、取扱説明書・保証書
材質	本体：ABS、充電台：ABS、ブラシ：シリコン
生産国	中国

※仕様、デザインは商品改良のため予告なく変更することがあります。

交換部品について

交換用のブラシは別売しております。ご購入された販売店にお問い合わせください。

別売

フェスティノ ヘッドウォッシュブラシ
品番：SMHB-019-BHW ¥2,000+税
セット内容：ヘッドウォッシュブラシ×4個

別売

フェスティノ ヘッドスパブラシ
品番：SMHB-019-BHS ¥2,000+税
セット内容：ヘッドスパブラシ×4個

シンプルマインド株式会社

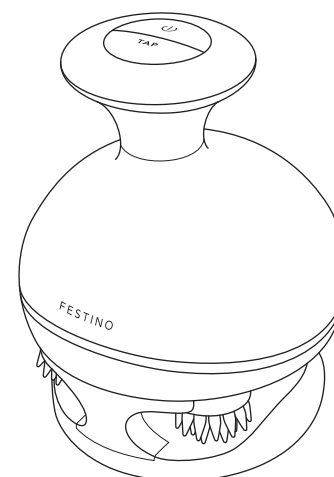
FESTINO

室内・家庭用

Charging Head Wash Spa

充電式 ヘッドウォッシュスパ

取扱説明書・保証書



製品についてのお問い合わせは下記まで

シンプルマインド
カスタマーセンター

電話 **03-6662-7106**

【受付時間】
10:00~12:00 / 13:00~17:00
(土日祝日を除く)

【住所】
〒125-0062
東京都葛飾区青戸4-2-7-201

この度は本製品をお買い上げいただき、誠にありがとうございます。お使いになる前に本書を必ずお読みのうえ、正しくお使いください。また、本書は大切に保管してください。



SMHB-019

INDEX





安全上のご注意	----- 2-5	お手入れと保管の仕方	----- 10
各部の名称	----- 6	故障かな?と思ったら	----- 10
充電の仕方/ブラシの着脱の仕方	----- 7	保証規定	----- 11
使い方	----- 8-9	保証書/仕様	----- 12

安全上のご注意




ご使用前に、この「安全上のご注意」をよくお読みのうえ、正しくお使いください。本書には、ご使用になる方や他の方々への危害、財産への損害を未然に防ぐため必ず守っていただきたい事項を示しています。

 警告	この表示の注意事項を守らず誤った使用をすると、【死亡または重傷を負う可能性が想定される】内容を表記しています。
 注意	この表示の注意事項を守らず誤った使用をすると、【物品の損害の発生や軽傷を負う可能性が想定される】内容を表記しています。
















お守りいただく内容を、次の絵表示で区分して説明しています。

 禁止マーク  は、してはいけないこと【禁止】を示しています。	 指示マーク  は、必ず行うこと【強制】を示しています。
---	--

警告

<p>次のような人は使用しないでください。 事故やトラブルを生じる恐れがあります。</p> <ul style="list-style-type: none"> ・皮膚トラブルや皮膚病がある人 ・アトピー性皮膚炎の人 ・敏感肌または肌が弱い人 ・アレルギー体質の人 ・妊娠中の人、生理中の人、授乳中の人 ・医師の治療を受けている人 ・急性疾患、感染症疾患の人 ・血液疾患、内臓疾患、出血性疾患の人 ・高血圧の人、体調がすぐれない人 ・悪性腫瘍がある人、血液異常の人 ・結核性疾患の人 ・意思表示ができない人、飲酒後の人 ・頭や首に治療歴がある人 <p>※ご自身で判断できない場合は、ご使用前に医師にご相談ください。</p>	<p>次のような場合、または部位には使用しないでください。 事故やトラブルを生じる恐れがあります。</p> <ul style="list-style-type: none"> ・皮膚炎、日焼けなどの肌の異常がある ・にきび、吹出物 ・切り傷、湿疹、腫れもの、化膿性疾患などがある部位 ・まぶた、眼球、口内、粘膜など ・突起したホクロ、ウイルス性のイボ ・整形手術をした部位 <p>※ご自身で判断できない場合は、ご使用前に医師にご相談ください。</p>
	<p> 頭皮・肩まわりのケア以外の目的で使用しないでください。 けがや体調不良の原因になります。</p>
<p> お子様のみで使用したり、お子様の手の届く場所に保管しないでください。 けがや感電の原因になります。</p>	<p> 本製品の分解や修理、改造はしないでください。 火災や感電、故障やけがの原因になります。</p>

警告

<p> 浴室内では、絶対に充電しないでください。 感電やショート、発火の原因になります。</p>	<p> USBプラグが傷んだり、差し込みがゆるいときは使用しないでください。 感電、ショートによる火災の原因になります。</p>
<p> 充電中にお手入れしないでください。 火災や感電、けがの原因になります。 お手入れをするときは、必ず本体を充電台から外した状態で行って下さい。</p>	<p> USBコードを傷つけたり、無理に曲げたり、引っ張ったり、ねじったり、束ねたり、加工したりしないでください。 火災、感電の原因になります。</p>
<p> 本製品は充電式電池を内蔵しているため、火のそばや炎天下で使用したり放置したりしないでください。 また、火中投下や加熱、高温での充電・使用・放置をしないでください。 発熱や発火、破裂、動作不良などの原因になります。</p>	<p> USBコードの上にものを乗せたり、挟み込んだりしないでください。 火災、感電の原因になります。</p> <p> 濡れた手でUSBケーブルを抜き差ししないでください。 火災や感電の原因になります。</p>
<p> ブラシを肌に強く押し付けたり、同じ場所に当て続けたり、早く動かしたりしないでください。 事故やトラブルの原因になります。</p>	<p> 充電台に水をかけたり、充電台を高温多湿となる場所に保管したりしないでください。 ショートや感電の原因になります。</p>
<p> 動作中に、ブラシの周囲の溝に指を入れないでください。 指を挟み込み、けがをする原因になります。</p>	<p> 未成年の方は、保護者同意のうえ、保護者監視のもと使用してください。 けがや事故の原因になります。</p>
<p> 頭皮や肌に痛みを感じたり、発疹やかゆみなど何らかの異常があらわれたときは、すぐに使用を中止し、医師に相談してください。 事故や肌トラブルの原因になります。</p>	<p> 異常が生じたとき（こげ臭い、異音が発生、変形したり異常に熱い、発煙など）はすぐに使用を停止し、USBプラグを抜いて充電を中止してください。 火災や感電、けがの原因になります。</p>
<p> 必ずシャンプー時に使用してください。 シャンプー時以外に使用すると、髪の絡みつきや髪を傷める原因になります。</p>	<p> 使用しないときやお手入れをするときは必ず電源を切ってください。 感電やショート、火災の原因になります。</p>

安全上のご注意 (つづき)

警告

<p>! 充電時は、DC5V / 1.0A以内の電源を使用してください。 上記以外の電源を使用すると、発熱や故障の原因になります。</p>	<p>! 充電するときは、必ず充電端子にほこりや水が付着していないことを確認してください。 感電やショート、発火の原因になります。</p>
<p>! USBケーブルを抜くときは、必ずUSBプラグを持って抜いてください。 ケーブルを持って抜くと感電やショート、ケーブルの断線の原因になります。</p>	<p>! 乳幼児の手の届かない場所に保管してください。また、乳幼児が触らないように注意してください。 けがや事故の原因になります。</p>

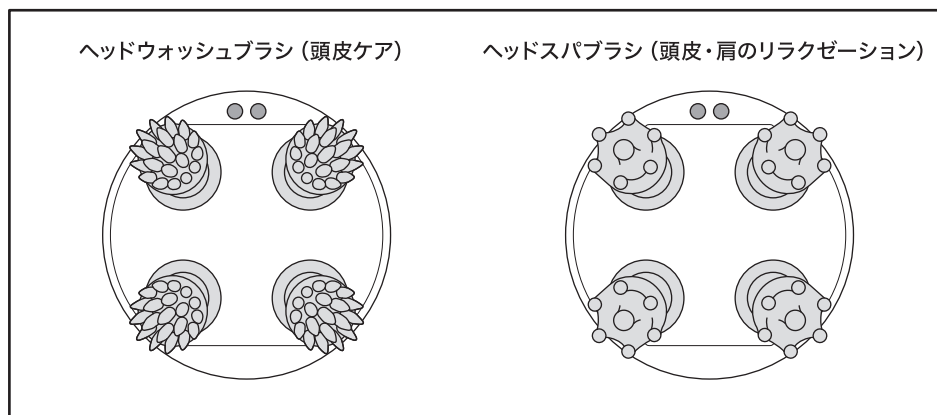
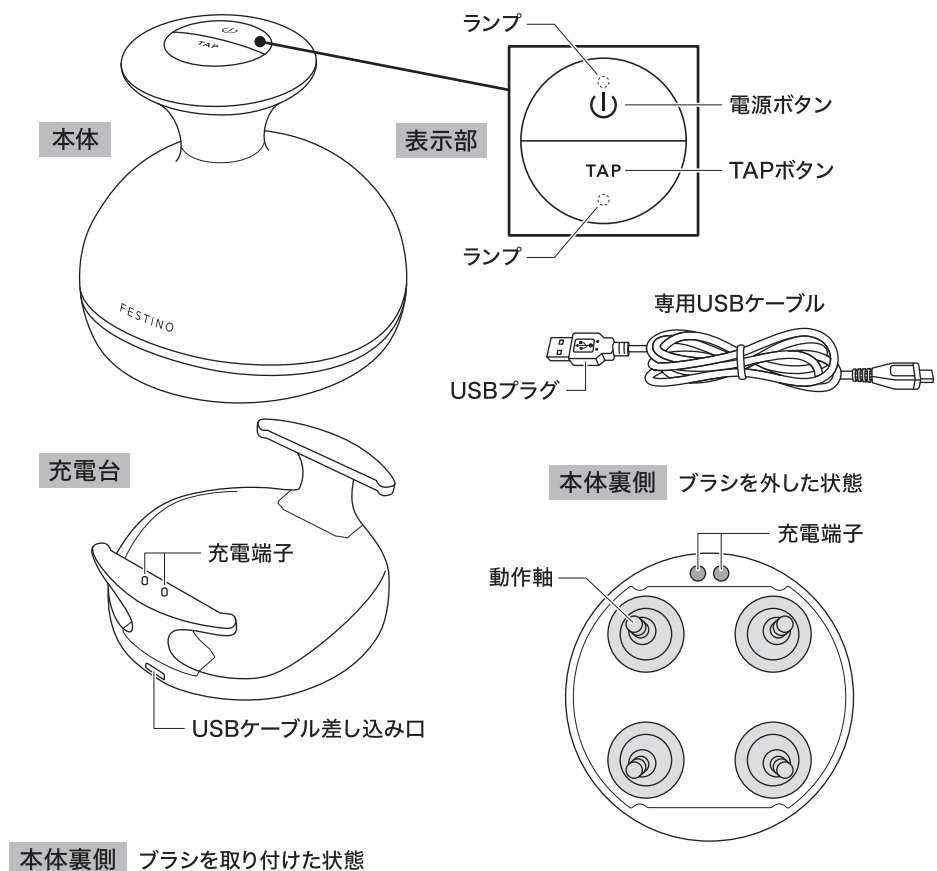
注意

<p>⊘ 次に該当する人は使用しないでください。 髪の毛が絡みつき、髪を傷める恐れがあります。</p> <ul style="list-style-type: none"> ・植毛をされている人 ・部分かつら(エクステンションを含む)を使用されている人 	<p>⊘ ペットや乳幼児に使用しないでください。 けがや事故の原因になります。</p>
	<p>⊘ 水やお風呂の中に浸水させたまま放置しないでください。 故障の原因になります。</p>
<p>⊘ 本製品を落としたり、強い衝撃を加えたりしないでください。 けがや故障の原因になります。</p>	<p>⊘ 本製品を直射日光が当たる場所に置かないでください。 変色、変形、故障の原因になります。</p>
<p>⊘ 本製品は一人用ですので、複数の人と共用しないでください。 感染症などの原因になります。</p>	<p>⊘ 医療用や業務用として使用しないでください。 家庭用として設計・製造されています。</p>
<p>⊘ 不安定な場所や高い棚などには置かないでください。 転倒や落下により、本体が破損したりけがをする恐れがあります。</p>	<p>⊘ お手入れをするときは、ベンジン、シンナー、アルコールなどの溶剤類、薬品類で拭いたりしないでください。 変色や変形、故障、破損の原因になります。</p>

注意

<p>! ご使用前は必ずブラシに汚れや破損、変形がないか確認してください。 けがやトラブルの原因になります。</p>	<p>! 初めて使用するときや慣れるまでは、LOWモードで使用してください。 事故やけがの原因になります。</p>
<p>! アクセサリーや貴金属類などは外してから使用してください。 身につけたまま使用すると事故やトラブルの原因になります。</p>	<p>! 髪の毛が巻き込まれたり絡みついたときは、本体を停止させてから髪の毛を外してください。 事故やトラブル、けがの原因になります。</p>
<p>! 使用時間を守ってご使用ください。 1部位1回約5分、1日合計15分を目安にしてください。 過度の使用は肌や頭皮を傷める原因になります。</p>	<p>! 使用后、お手入れ後は必ず本体やブラシの水分を拭き取ってください。また、高温多湿の場所に放置しないでください。 本体やブラシが濡れた状態で放置すると、故障や部品の腐食、においの原因になります。</p>
<p>! 充電は必ず付属のUSBケーブルをご使用ください。 付属のUSBケーブル以外のものを使用すると、発熱や故障の原因になります。</p>	<p>! 長期間使用しない場合は、半年に1度を目安に充電してください。 電池は放電していき、電池が空の状態ですら長期放置すると電池の寿命が短くなります。</p>
<p>! 浴室用洗剤やヘアカラー剤などが付着したときは、すぐに水できれいに洗い流してください。 変色や塗装の剥がれなどの原因になります。</p>	<p>! 使用や充電、保管は5°C~35°Cの範囲でしてください。 上記の範囲外の環境での使用や充電、保管は故障の原因になります。</p>

各部の名称



充電の仕方

※初めて使用するときは、一度満充電してから使用してください。
 ※充電残量が少なくなると表示部のランプが緑色に点滅します。その際は充電してから使用してください。

1 充電台にUSBケーブルを接続する

充電台のUSBケーブル差し込み口に付属のUSBケーブルを差し込み、モバイルバッテリーやパソコンなどに接続してください。
 ※5V/1.0A以内のUSB出力の機器やアダプターを使用してください。

2 本体を、充電台の充電端子が触れるように充電台に置く

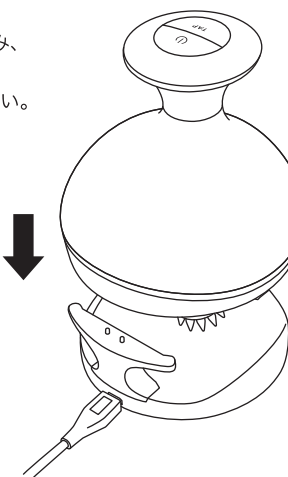
充電中は表示部のランプが緑色に点灯し、充電が完了すると消灯します。

●充電時間の目安

充電時間	約4時間
使用可能時間	LOWモード：約1.5時間 HIGHモード：約1.2時間

※充電環境：室温約25°Cにおいて
 ※満充電直後からの動作時間です。

斜めにせず
真っ直ぐに
置きます。



警告

・充電端子にほこりや水が付着していないことを確認してから充電してください。
 ・浴室では、絶対に充電しないでください。
 感電やショート、発火の原因になります。 感電やショート、発火の原因になります。

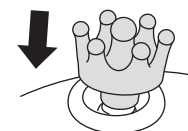
3 充電完了後、USBケーブルを抜き、本体を充電台から外す

※充電後は、USBケーブルを接続した状態の充電台に本体を置いたままにしないでください。
 過充電などバッテリー破損や故障の原因になります。

ブラシの着脱の仕方

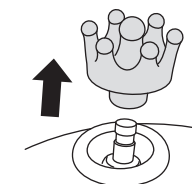
〈取り付け方〉

ブラシの穴を本体の動作軸にしっかりとめ込む。
 ※止まるところまで



〈取り外し方〉

ブラシを動作軸から引き抜く。

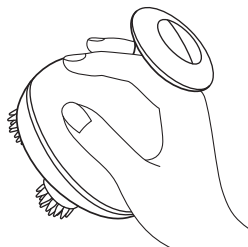


※着脱の仕方は、ヘッドウォッシュブラシ、ヘッドスパブラシ共に同様です。

使い方

※ご使用前は必ずブラシに汚れや破損、変形がないか確認してください。けがやトラブルの原因になります。
 ※アクセサリーや貴金属類などは外してから使用してください。事故やトラブルの原因になります。

1 右の図のように本体をしっかり持つ

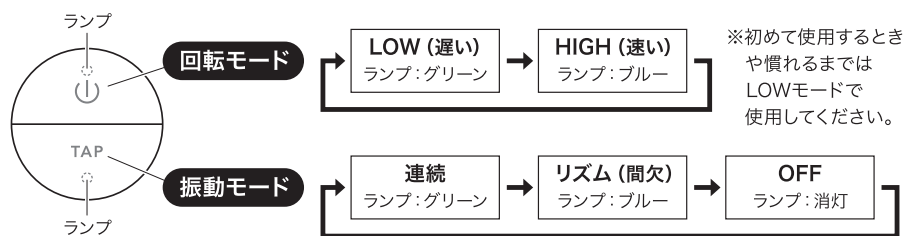


2 電源ボタンを長押し（約2秒）して電源を入れる

表示部のランプが青色に点滅します。
 ※電源を入れてから約15分で自動的に電源が切れます。

3 お好みのモードを選択する

電源ボタン/TAPボタンを押すと、以下の順でそれぞれモードが切り替わります。



4 ケアする

頭皮の皮脂汚れケア（ヘッドウォッシュブラシを使用）

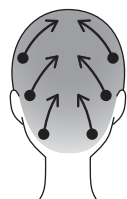
※あらかじめ、シャンプーで髪全体を泡立てておきます。

ブラシ全体が頭皮にあたるように、垂直に押し当てる



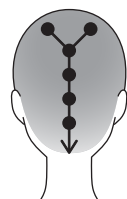
前頭部/側頭部

生え際から頭頂部に向かってゆっくりすべらせる。



後頭部

生え際から頭頂部に向かってゆっくりすべらせる。



頭頂部/後頭部

頭頂部に約20秒間軽く当ててから、えりあしに向かってゆっくりすべらせる。

終わったらシャンプーを洗い流す ※シャンプー後は通常のお手入れをしてください。

使い方(つづき)

頭皮の揉み上げケア（ヘッドスパブラシを使用）

ブラシ全体が頭皮にあたるように、垂直に押し当てる



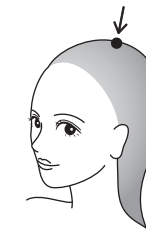
前頭部/側頭部

生え際に約5秒間軽く当て、頭頂部に向かってゆっくりすべらせる。（2回程度くり返す）



後頭部

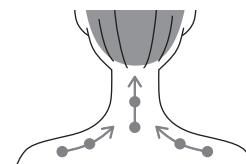
生え際に約5秒間軽く当て、頭頂部に向かってゆっくりすべらせる。（2回程度くり返す）



頭頂部

頭頂部に約5秒間軽く押し当て、頭皮から離す。（3～5回くり返す）

肩まわりのケア（ヘッドスパブラシを使用）



肩から首にかけて、●部に約3～5秒間押し当てて次の場所に移動させる。



警告

- ・頭皮・肩まわりのケア以外の目的で使用しないでください。けがや体調不良の原因になります。
- ・動作中に、ブラシの周囲の溝に指を入れしないでください。けがの原因になります。
- ・ブラシを肌に強く押し付けたり、同じ場所に当て続けたり、早く動かしたりしないでください。事故やトラブルの原因になります。



注意

- ・使用時間を守ってご使用ください。（目安：1部位1回約5分、1日合計15分）過度の使用は肌や頭皮を傷める原因になります。
- ・髪の毛が巻き込まれたり絡みついたときは、本体を停止させてから髪の毛を外してください。事故やトラブル、けがの原因になります。

5 ケアが終わったら、電源ボタンを長押し（約2秒）して電源を切り、本体とブラシのお手入れをする

※使用後は毎回必ず本体とブラシを水洗いしてください。（P.10参照）

お手入れと保管の仕方

本体・ブラシのお手入れ ※使用後は毎回水洗いしてください。

お手入れの際は必ず電源を切ってください。

1 本体からブラシを取り外し、本体とブラシを水洗いする

本体とブラシについた髪の毛やシャンプーの泡、汚れを洗い流してください。

※ブラシは柔らかい素材ですので、やさしく洗い流してください。強く引っ張ると破損の原因になります。



注意 アルコール、シンナー、ベンジンなどの薬品類は絶対に使用しないでください。変形、変色など故障の原因になります。

2 乾いた布で水分を拭き取り、風通しの良い場所で乾かす

保管の仕方

お手入れ後はよく乾燥させ、湿気の少ない場所で保管してください。

※充電台以外の場所や不安定な場所、高い棚などには置かないでください。

※お子様の手の届く場所や、直射日光の当たる場所、暖房器具などの近くには保管しないでください。

故障かな?と思ったら

故障かな?と思ったらときは、修理を依頼される前に下記のことをお調べください。

症状	主な原因	対処方法
電源が入らない	電源ボタンを長押ししていない	電源を入れるときは、電源ボタンを長押ししてください。
	充電がされていない	充電してください。(P.7参照)
充電ができない	USBケーブルが接続していない	USBケーブルを正しく接続してください。
	充電台に本体がしっかりセットされていない	本体と充電台の充電端子が触れるようにセットしてください。
作動中に停止する	充電電池の残量不足	充電してください。(P.7参照)
	自動OFF機能	使用開始後約15分で自動停止します。
	ブラシを強く押し付けている	ブラシを強く押し付けると動作が自動で止まります。強く押し付けしないでください。

保証規定

- 取扱説明書、本体貼付ラベルなどの注意書きに従ったご使用において、保証期間内に故障や品質不良が発生した場合は、当社が無償にて修理または交換いたします。
- ご転居の場合、またはご贈答品等の場合での修理のご依頼先は、お買い上げの販売店またはシンプルマインドカスタマーセンターへご連絡ください。
- 以下の場合は保証期間内でも有償修理になります。
 - (イ) 本保証書が提示されない場合
 - (ロ) 本保証書にお買い上げ年月日、お客様名、販売店名の記載がない場合、また字句を書き換えた場合
 - (ハ) 火災、地震、水害、落雷、その他天災地変及び公害、塩害、ガス害や異常電圧による故障および損傷
 - (ニ) 一般家庭用途以外（例えば業務用における長時間の使用）で生じた故障及び損傷
 - (ホ) 本体及び付属品の消耗・紛失、損傷など
 - (ヘ) お買い上げ後の落下、衝撃などによる損傷、変形
 - (ト) 使用上の誤りや当社以外で行われた修理や改造による故障
- 本保証書は日本国内においてのみ有効です。(This warranty is valid only in Japan)
- 本保証書は再発行しませんので、紛失しないよう大切に保管してください。

この保証書は本書に明示した期間、条件のもとにおいて無償修理のお約束をするものです。従って、本保証書によってお客様の法律上の権利を制限するものではありません。

〈アフターサービス〉

■保証書

必ず販売店名、お買い上げ年月日などをご確認のうえ、販売店よりお受け取りください。また、内容をご確認のうえ、大切に保管してください。

■修理に出されるとき

- ・保証期間中
取扱説明書などの注意書きに従った使用状態で故障した場合は、保証書をご提示いただくことで無償交換となります。保証期間中でも、本書に記載されている注意書きを無視したうえでの故障や破損、改造、分解を加えた場合などは有償となる場合があります。
- ・保証期間を経過しているとき
保証期間を過ぎた場合はお客様のご要望により、有償修理をいたします。
※その場合の送料はお客様負担となります。

■アフターサービスについてご不明点がある場合やお困りのとき

お買い上げ販売店またはシンプルマインド カスタマーセンターまでお問い合わせください。



警告



Li-ion

リチウムイオン電池内蔵

廃棄する際は専用の回収BOXに捨ててください。
絶対に分解して電池を取り出さないでください。