

品名	USB スタイリング ヘアアイロン (SMHB-018)		
保証期間	本体お買い上げ日より半年間		
お買い上げ日	年	月	日
販売店名			
お客様	お名前		
	ご住所		
	電話番号		

※空欄部分に販売店名、お買い上げ年月日を必ずご記入ください。

製品についてのお問い合わせは下記まで

シンプルマインド カスタマーセンター

電話 **03-6662-7106**

【受付時間】 10:00~12:00/13:00~17:00
(土日祝日を除く)

【住所】 〒125-0062 東京都葛飾区青戸4-2-7-201

シンプルマインド株式会社

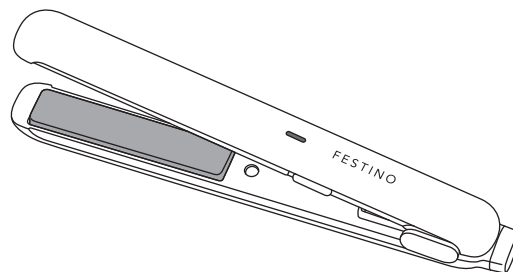
FESTINO

家庭用

USB Styling Hair Iron

USB スタイリング ヘアアイロン

取扱説明書・保証書



この度は本製品をお買い上げいただき、誠にありがとうございます。
お使いになる前に本書を必ずお読みのうえ、正しくお使いください。
また、本書は大切に保管してください。

SMHB-018

INDEX

安全上のご注意	----- 2-5	収納袋のお取り扱いについて	---- 12
各部の名称	----- 6	故障かな?と思ったら	----- 13
ご使用前の準備	----- 7	仕様	----- 14
使い方	----- 8-10	保証規定	----- 15
お手入れと保管の仕方	---- 11	保証書	----- 16

安全上のご注意

ご使用前に、この「安全上のご注意」をよくお読みのうえ正しくお使いください。本書には、ご使用になる方や他の方々への危害、財産への損害を未然に防ぐため必ず守っていただきたい事項を示しています。

警告 この表示の注意事項を守らず誤った使用をすると、【死亡または重傷を負う可能性が想定される】内容を表記しています。


注意 この表示の注意事項を守らず誤った使用をすると、【物品の損害の発生や軽傷を負う可能性が想定される】内容を表記しています。

お守りいただく内容を、次の絵表示で区分して説明しています。


 禁止マーク  は、してはいけないこと【禁止】を示しています。


 指示マーク  は、必ず行うこと【強制】を示しています。


警告


 子供の手の届く所に保管しない。子供のみで使用しない。やけどや感電、けがの原因になります。


 本製品の分解や修理、改造は行わない。故障やけがの原因になります。


 引火性のもの（ガソリン、スプレー、シンナー、ベンジン等）の近くで使用しない。火災や爆発の原因になります。


 使用中、本体にヘアスプレーなどをかけない。故障の原因になります。

 USBケーブルやUSBアダプターが破損していたり熱くなる場合、コンセントへの差し込みがゆるいときは使用しない。火災や感電、ショート、やけどの原因になります。


 USB差し込み口が破損している場合は使用しない。絶縁劣化や火災の原因になります。


 電源スイッチを入れたまま放置しない。火災や、周囲のものを変形・変色させる原因になります。


 洗面台に置いたり、浴室や湿気の多い所に保管したりしない。絶縁劣化による感電や火災の原因になります。

 USBケーブルを本体に巻き付けたり束ねたまま使用しない。断線や火災、感電、やけどの原因になります。


 付属のUSBケーブル/USBアダプター以外は使用しない。発熱や発火、動作不良の原因になります。

 USBケーブルを傷つけたり、引っ張ったり、ねじったり、重いものを乗せたり、挟み込んで加工したりしない。火災や感電の原因になります。


 USBアダプターを傷つけたり、熱器具を近づけたりしない。火災や感電、ショート、やけどの原因になります。

 濡れた手でUSBアダプターの抜き差しはしない。感電やショートの原因になります。

 本体やUSBケーブル、USBアダプターに水をかけたり、水につけたりしない。故障やショート、感電の原因になります。

 USBケーブルやUSBアダプターを接続するときは、無理な力で接続しない。故障の原因になります。

 USBアダプターやUSB差し込み口に異物を入れない。発熱や発火、故障の原因になります。

 USBアダプターは必ず交流100-240Vで使用する。故障や感電、やけど、火災の原因になります。

安全上のご注意 (つづき)

警告

❗ 動作不良を防ぐため、モバイルバッテリーやUSBシガーソケットは2A以上の出力の製品を使用する。
※パソコンのUSB端子に接続して使用しないでください。

❗ 使用後は必ずUSBアダプターをコンセントから抜く。
感電や漏電、火災の原因になります。

❗ 使用中に本体を置くときは、不安定な場所を避け、燃えやすいものや熱に弱いものから離す。
周囲のものの変形や変色、火災の原因になります。

❗ USBアダプターやUSB差し込み口にほこりが付着しないように、定期的に掃除する。
絶縁不良による発熱や火災の原因になります。

❗ USBアダプターやUSBケーブルが異常に熱い、時々電源が切れる、こげ臭いにおいがする、本体が変形している、などの異常時には、直ちに使用を中止し、USBアダプターをコンセントから抜く。
けがや感電、火災の原因になります。

注意

⊘ 毛髪のお手入れ以外、乳幼児やペットへの使用はしない。
やけどや火災、故障の原因になります。

⊘ 本製品を落としたり、強い衝撃を加えたりしない。
けがや故障の原因になります。

⊘ プレートロックした状態で、無理に本体を開かない。
故障の原因になります。

⊘ プレートやプレート外側部分が熱い状態で、紙類や布団など燃えやすいものの上に置かない。
発火や火災の原因になります。

⊘ 髪を傷める原因になるので、1ヶ所に10秒以上使用しない。

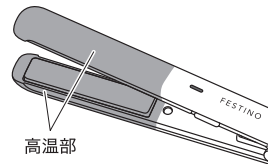
⊘ プレートに整髪料や髪の汚れが付着したまま使用しない。
プレートが変色したり、コーティングが剥がれる原因になります。

❗ 使用後は、本体が完全に冷めてから保管する。
やけどや故障の原因になります。

❗ USBアダプターを抜くときは、USBケーブルを持たずに、必ずUSBアダプターを持って引き抜く。
やけどや故障の原因になります。

プレートとプレート外側は高温になりますので、下記の点にご注意ください。やけどの原因になります。

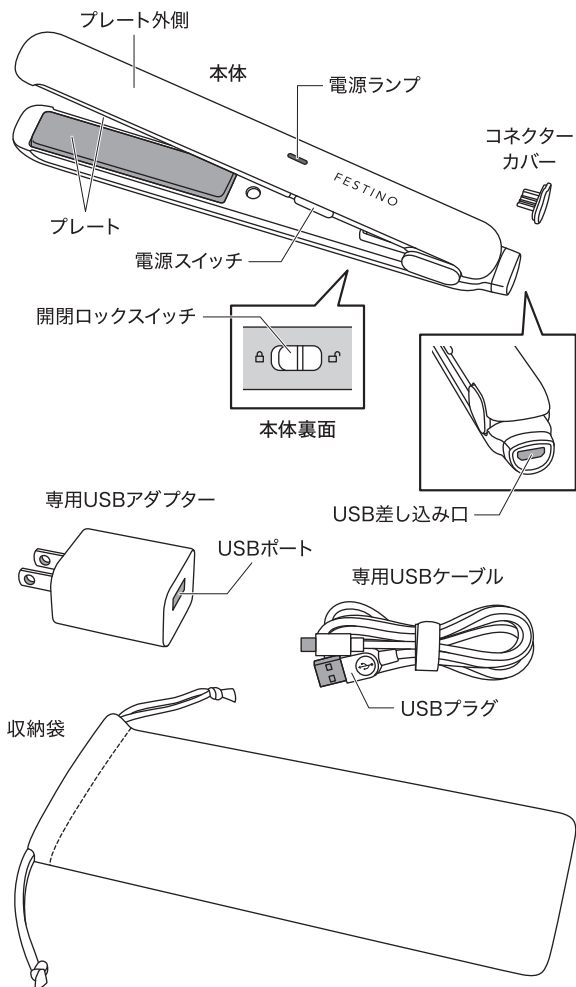
⊘ プレートとプレート外側に直接触らない。
特に、プレートで毛束をはさむときに指が触れないように注意する。



❗ プレートは必ず地肌から3cm以上離して使用する。
特に、顔や耳の周り、前髪、髪の根元や地肌の近くで使用するときには注意する。

❗ プレートとプレート外側が肌に触れないよう、必ず鏡を見ながら使用する。

各部の名称



ご使用前の準備

〈髪を乾かす〉

ドライヤーで必ず毛先まで乾かした状態でご使用ください。

※髪が濡れた状態で使用すると、乾くまでに時間がかかり、なかなかスタイリング出来ないうえ、長時間の高温加熱により髪を傷める原因になります。

〈ブラッシングする〉

毛のほつれや抜け毛を取り除くため、お手持ちのブラシで髪をとかし、毛流れを整えてからご使用ください。



〈ブロッキングする〉

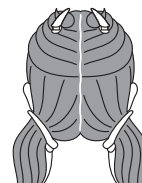
髪をまず左右に分け、次に上下に分けて、毛束をねじりながらブロックごとにヘアクリップで留めてください。

※髪の量が多い方はブロック数を増やすとスタイリングしやすくなります。

ブロッキングの例



ミディアムヘア



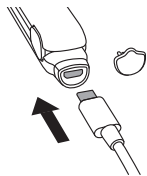
ロングヘア

ポイント

下のブロックの毛束から片側ずつヘアクリップを外して、順にスタイリングすると、上のブロックの髪がきれいにセットできます。

1 本体にUSBケーブルを接続する

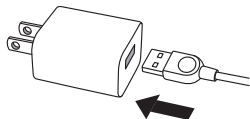
本体からコネクターカバーを外し、USB差し込み口にUSBケーブルを接続します。



2 USBアダプターを接続する

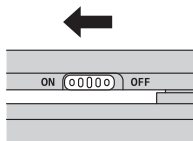
USBプラグをUSBポートに差し、USBアダプターをコンセントに差します。

※または、モバイルバッテリー、USBシガーソケット (2A以上) に接続します。



3 電源を入れる

電源スイッチをスライドしてONにすると電源ランプが赤く点灯し5～6分程で使用できます。



ポイント



プレートを開閉ロックスイッチで閉じた状態で電源をONにすると、より早く温まります。

4 髪をスタイリングする

- 1 開閉ロックスイッチをロック解除 (♁) にしてプレートを開きます。
- 2 ブロッキングした下の髪から片側ずつ順にヘアクリップを外し、毛束を幅2～3cmにとってプレートの間にはさみます。
- 3 ゆっくり一定の速さで、毛先に向けてまっすぐ滑らせます。
※カールさせるときは、毛先に近づいたら内側に巻き込みます。

ポイント

- 下のブロックの髪から順に繰り返すときれいにセットできます。
- 一度にはさむ毛束は、多すぎると伸びにくくなります。
- セットしにくい場合は同じ毛束を数回繰り返して伸ばします。



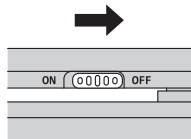
⚠ 注意

- ・髪を傷めるので、1ヶ所に10秒以上使用しないでください。
- ・やけど防止のため、使用中・使用直後に高温になったプレートとプレート外側が顔や手、耳など肌に触れないようにしてください。
- ・本製品はくせ毛を一時的に伸ばすもので、その効果はくせの程度や髪質により個人差があります。
- ・髪の痛みがひどいときは使用しないでください。
- ・エクステンションやウィッグは種類によって熱に弱いものがあり、変形・変質するため使用しないでください。
- ・パーマ液が髪についた状態で使用しないでください。髪や皮膚のトラブルの原因になります。
- ・ストレートパーマをかけて3～4日間は使用しないでください。
- ・ヘアカラーをした場合は、2～3日経ってからご使用ください。
- ・ヘアマニキュアをした場合は、シャンプーで十分に洗い流し、髪を完全に乾かしてからご使用ください。

使い方 (つづき)

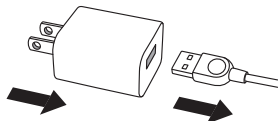
5 電源を切る

使用を終えるときは、電源スイッチをスライドしてOFFにし、電源ランプが消えたことを確認します。



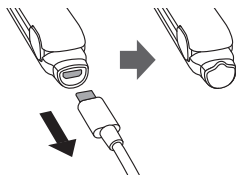
6 USBアダプターを抜く

USBアダプターをコンセントから抜き、USBプラグをUSBポートから抜きます。



7 USBケーブルを本体から抜く

USBケーブルを本体から抜き、USB差し込み口にコネクタカバーを取り付けます。



使用後は、本体が冷めてから毎回必ずお手入れしてください。(P.11参照)

お手入れと保管の仕方

※必ず、電源を切って、本体からUSBケーブルを抜き、本体が完全に冷めてからお手入れしてください。

※プレートに整髪料や髪の毛の汚れが付着したまま使用したり放置すると、プレートが変色したり、コーティングが剥がれる原因になりますので、使用後は毎回お手入れすることをおすすめします。

〈整髪料や髪の毛の汚れが付着したとき〉

薄めた石けん水を浸してよく絞った柔らかい布で汚れを拭き取ってください。



注意

- ・ 使用後は必ずUSBアダプターをコンセントから抜いてください。けがや感電、漏電、火災の原因になります。
- ・ 防水仕様ではありませんので水洗いは絶対にしないでください。故障の原因になります。
- ・ ベンジン、アルコール、シンナーなど薬品類は絶対に使用しないでください。変色や変形、故障の原因になります。

※上記のような原因による変色・変形・傷・故障などは、保証の対象外となりますのでご注意ください。

〈保管するとき〉

お手入れ後は収納袋に入れ、湿気のない所で保管してください。(P.12参照)



注意

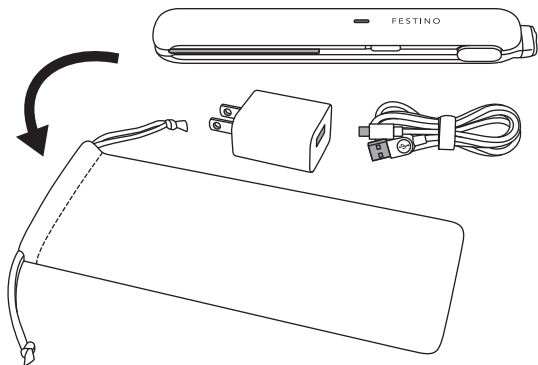
- ・ USBケーブルを本体に巻き付けた状態で保管しないでください。断線や火災、感電、やけどの原因になります。
- ・ お子様の手の届く場所に保管しないでください。
- ・ 浴室など湿気が多い場所や、高温になる場所に保管したり、洗面台に置いたりしないでください。
- ・ 直射日光が当たる場所には保管しないでください。

収納袋のお取り扱いについて

収納の仕方

プレートとプレート外側が冷めてから、開閉ロックスイッチをロック (Ⓐ) にしてプレートを閉じて収納してください。

※USBケーブルは必ず本体から抜き、束ねて収納してください。



警告

**プレートとプレート外側が高温の状態で、
収納袋に入れしないでください。**

USBケーブルやUSBアダプターが高温の部分に触れて破損することによる火災や感電、ショートの原因になります。



警告

**モバイルバッテリーを本体と一緒に
収納袋に入れしないでください。**

発熱や発火、液漏れの原因になります。



注意

収納袋に本体を入れたまま通電しないでください。

本体の表面温度が上がり、発火や火災の原因になります。



注意

**プレートとプレート外側が高温の状態で、
収納袋に直接触れないように注意してください。**

収納袋の変色や変形の原因になります。

故障かな?と思ったら

故障かな?と思ったらときは、修理を依頼される前に下記のことをお調べください。

症状	主な原因	対処方法
プレートが温か くない	USBアダプターが正しく接続されていない	USBアダプターを正しく接続してください。
	USBケーブルがUSBアダプターやモバイルバッテリー、USBシガーソケットにしっかり接続されていない	USBケーブルをUSBアダプターやモバイルバッテリー、USBシガーソケットにしっかり接続してください。
	USBケーブルが本体にしっかり接続されていない	USBケーブルが本体にしっかり接続してください。
	出力が2A以上のモバイルバッテリーやシガーソケットを使用していない	出力が2A以上のモバイルバッテリーやシガーソケットを使用してください。
	付属品以外のUSBケーブル/USBアダプターを使用している	付属のUSBケーブル/USBアダプターを使用してください。
USBアダプターが異常に熱い	USBアダプターがコンセントにしっかり差し込まれていない	USBアダプターをコンセントにしっかり差し込んでください。

仕様

品名	USB スタイリング ヘアアイロン
品番	SMHB-018
サイズ	約W18 × D25 × H165mm
電源	AC100-240V 50/60Hz 0.4A、 USB接続 (DC5V / 2.0A)
消費電力	約10W
最高温度	約200℃
付属品	専用USBアダプター、専用USBケーブル、 コネクタカバー、収納袋、取扱説明書・保証書
材質	本体：PET、プレート：アルミ コネクタカバー：シリコン、収納袋：ポリエステル
USBケーブル	約1.2m
生産国	中国

※仕様、デザインは商品改良のため予告なく変更することがあります。

保証規定

- 取扱説明書、本体貼付ラベルなどの注意書きに従ったご使用において、保証期間内に故障や品質不良が発生した場合は、当社が無償にて修理または交換いたします。
- ご購入の場合、またはご購入品等の場合での修理のご依頼先は、お買い上げの販売店またはシンプルマインドカスタマーセンターへご連絡ください。
- 以下の場合は保証期間内でも有償修理になります。
 - 本保証書が提示されない場合
 - 本保証書にお買い上げ年月日、お客様名、販売店名の記載がない場合、また字句を書き換えた場合
 - 火災、地震、水害、落雷、その他天災地変及び公害、塩害、ガス害や異常電圧による故障および損傷
 - 一般家庭用途以外(例えば業務用における長時間の使用)で生じた故障及び損傷
 - 本体及び付属品の消耗・紛失、損傷など
 - お買い上げ後の落下、衝撃などによる損傷、変形
 - 使用上の誤りや当社以外で行われた修理や改造による故障
- 本保証書は日本国内においてのみ有効です。
(This warranty is valid only in Japan)
- 本保証書は再発行しませんので、紛失しないよう大切に保管してください。

この保証書は、本書に明示した期間、条件のもとにおいて無償修理のお約束をするものです。従って、本保証書によってお客様の法律上の権利を制限するものではありません。

〈アフターサービス〉

■保証書

必ず販売店名、お買い上げ年月日などをご確認のうえ、販売店よりお受け取りください。また、内容をご確認のうえ、大切に保管してください。

■修理に出されるとき

・保証期間中

取扱説明書などの注意書きに従った使用状態で故障した場合は、保証書をご提示いただくことで無償交換となります。保証期間中でも、本書に記載されている注意書きを無視したうえでの故障や破損、改造、分解を加えた場合などは有償となる場合があります。

・保証期間を経過しているとき

保証期間を過ぎた場合はお客様のご要望により、有償修理をいたします。
※その場合の送料はお客様負担となります。

■アフターサービスについてご不明点がある場合やお困りのとき

お買い上げ販売店またはシンプルマインド カスタマーセンターまでお問い合わせください。