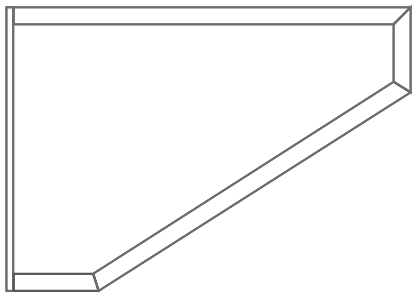




ブラケット（横から見た図）



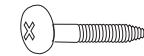
ブラケット（上から見た図）



天板（裏面）

天板には10個の下穴があります。このブラケットには縦一列に配置された下穴をご使用ください。上図のグレーの部分はブラケットが付く位置を表しています。

付属品



丸頭木ネジ x 4本が同梱されています。

【注意】 付属の木ネジは、ブラケットを天板に固定するためにご使用ください。壁面への取り付けは、壁面の材質に合うもの（アンカーボルト等）をご使用下さい。取り付け後のカウンターには重いもの（3kg以上）は置かないでください。

壁面の仕様に合わせてアンカー等を使用して壁面に取り付けてください。アンカー、ネジは壁面に合わせて適切な物をご用意ください。

