

ラッシュリフト アフターケア

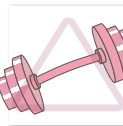

A wish granted for every girl, eyelashes that sparkle and flutter with ease!

ラッシュリフトしたまつげを綺麗に保つための
アフターケア アドバイス

Attention
施術後

3~4
時間
水濡れNG

使用するラッシュリフト剤によって時間は異なります



Keep in mind
日々の心がけ

当日はまつげを
擦ったり触ったり
しないようにしましょう!
(当日だけでなく日頃から摩擦はさける)



ブラシなどで向きを整える

Cleansing
メイク落とし

洗顔後はまつげの
水分をふき取り
乾かしましょう。



十分なじませてから毛並みに沿って落とす

マスカラ オフ
Mascara OFF



Soft
優しく拭く

Make up
メイク方法

マスカラは翌日以降に!
当日は塗らないでください。
翌日以降はお湯で落とせる
フィルムタイプはOK。



Lash
mascara



まつげに負担の少ないマスカラ選びを

Have a Lash Night
就寝スタイル



仰向け

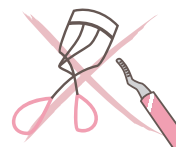


うつ伏せ

Caution
やってはいけないこと

NG X

ビューラー禁止!
パーマ液でまつげに負担が
かかっているため切れ毛の原因に。

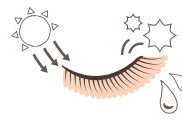
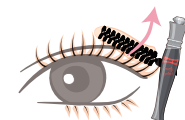


ビューラーで変なクセがつくことも

Outdoor
濡やレジャー・外出時



for
Day care

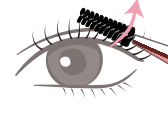
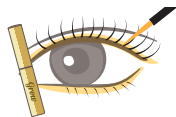


パーマ液でまつげは乾燥しやすい状態なので、美容液で保温ケア
美容液でコーティングすることで、紫外線や汚れもブロック
次回も綺麗なカールがつくようにホームケアは必須

Home care
自まつげのケア



for
Night care



美容液でまつげに栄養をあたえる

まつげが絡まないよう優しくとかす

本日はご来店ありがとうございました。

万が一、ラッシュリフト後、眼に違和感や痛みなどを感じた場合は、眼科受診をお勧めします。
取り扱い方法やその他わからないことなどございましたら、お気軽にお問い合わせください。
効果は4~6週間程度(個人差あり)1ヶ月毎のご来店がオススメです。

Have a Lash Day!