



BRANCHIC

2021.10.1 DEBUT

目覚め、高まる、私の「冴え顔」。





BRANCHIC

SERUM CHARGE
CAPSULE BC



BRANCHIC

SKIN MASK BC

不要なものを浄化しながら、むくみ*1 もくすみ*2 も速攻スッキリ！
美容液成分たっぷり「温感美容ゲル洗顔」

SWITCH MAXIMIZER

*1マッサージによる効果

①温感濃密ゲルで浄化

肌に絡みつく超濃密ゲルが、
表面の汚れを絡めとりつつ、
まっさらに浄化。

②むくみ*1もくすみ*2も速攻ケア

マッサージ＋温熱＋精油により
むくみ*1・くすみ*2まで速攻ケア。
スッキリとしたトーンアップ肌に。

朝一のむくみ*1もくすみ*2も、肌のごわつきも
これ一本で速攻ケア！

*1マッサージによる効果

*2古い角質によるもの

2回驚く使用感！

使い心地



泡立たず、
肌を温めながらほぐす、
からみつくような濃密ゲル

肌と気分をすっきり冴えさせる
フレッシュハーブの香り

洗い上がり



スピーディにすっきり
洗い流せる独自処方。

肌に必要なうるおいを
しっかりキープし、
トーンアップしたなめらか肌に

1か月分 200g
5,060円(税込)





使用方法

クレンジングの後、乾いた手と乾いた顔に
そのままゲルをのせて（泡立てずに）
お使いください。一回の目安量はさくらんぼ大
一粒です。肌の上で優しくマッサージをしながら
洗顔をし、その後、普段お使いの化粧液や乳液を
使用してお手入れをしてください。

↓オリジナル手技「冴え顔タッチメソッド」で
よりプロダクトの効果を感じられます。



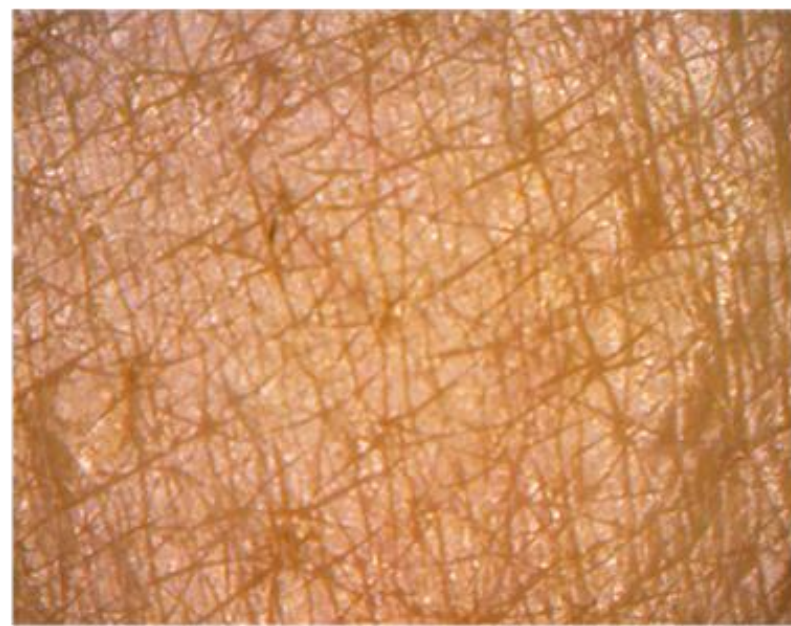
Youtube
冴え顔タッチメソッド



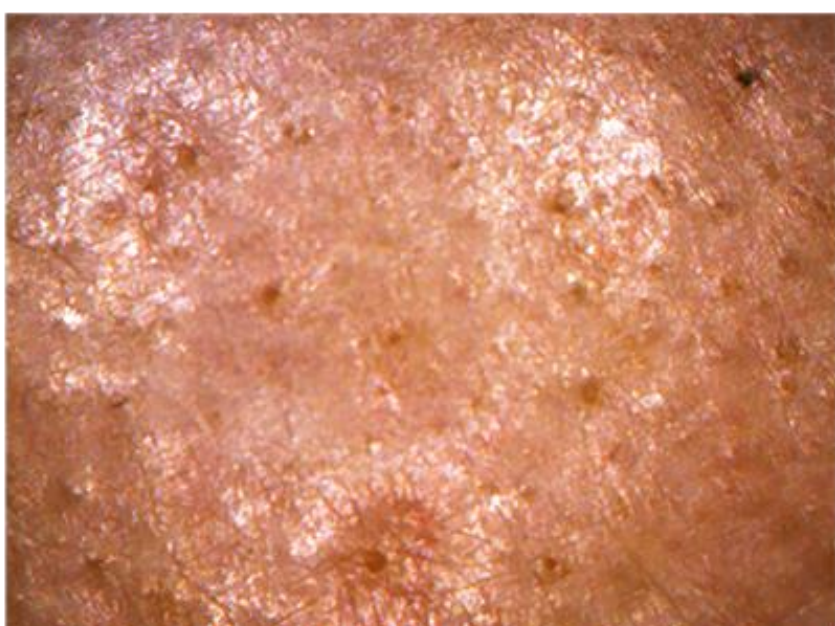
連用前

使用後

事例①



事例②



肌悩みを多角的にケアしながら、
ハリのあるキメ密度の高い肌を産み出す「2剤型高浸透美容液」

SWITCH SHOT

10日分ずつ1・2剤を混ぜて使うことで、最大効果を発揮！



1か月分
18,150円(税込)

1剤 悩みに多角ケア 40℃凍結乾燥VC(APPS+)

溶かしてから効果発揮するよう、
-40℃の環境でタイムストップ
させた成分。肌奥まで浸透*1し、
ハリ・キメ・透明感など多角ケア

*1角質層まで

2剤 冴え肌スイッチON デカペプチドinエッセンス

鈍った肌を冴えさせるための成分
デカペプチド*2を配合。
外的ダメージ(乾燥)から守りながら、
バリアを高め、肌コンディションを
正常化。

*2デカペプチド—4 (保湿剤)

使用方法

洗顔後、まっさらな肌にお使いください。
手のひらに適量(1円玉1枚分)を出し、
顔全体にやさしく伸ばしたあと、
両手のひらでやさしくつつみこみように、
しっかりなじませます。その後、お手持ちの
化粧液・乳液で潤いを閉じ込めて下さい。

↓オリジナル手技「冴え顔タッチメソッド」で
よりプロダクトの効果を感じられます。



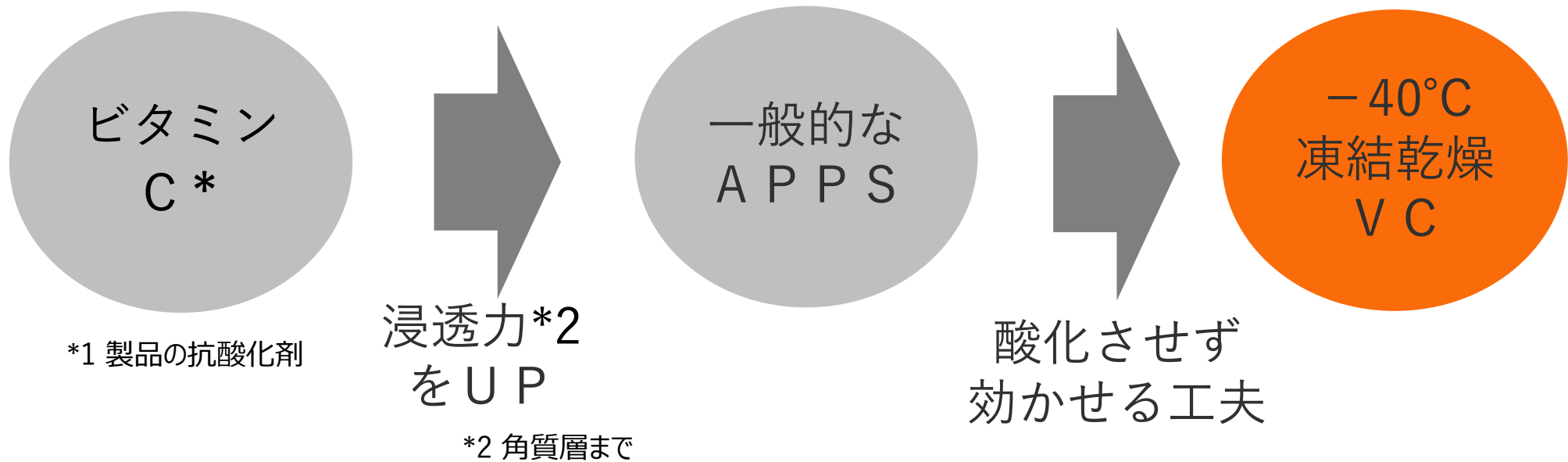
Youtube
冴え顔タッチメソッド



-40°C凍結乾燥VC (APPS+) の特長

美容クリニックでも重宝される、肌に多角的に成分ビタミンC*1酸化して効力が失われやすいビタミンC*1を、しっかりいい状態でお肌に届け。

*1 製品の抗酸化剤


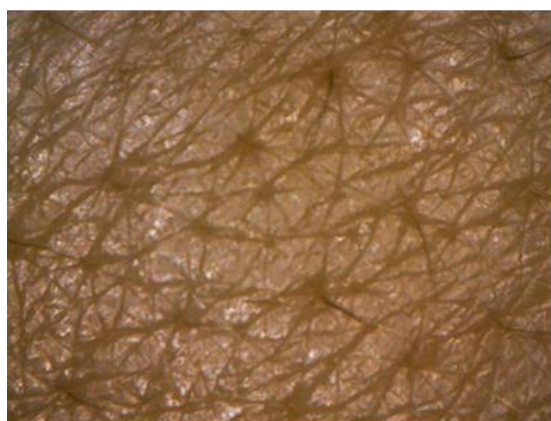


溶かしてから効果発揮するよう、-40°Cの環境でタイムストップさせた成分。肌奥まで浸透*2し、ハリ・キメ・透明感など多角ケア

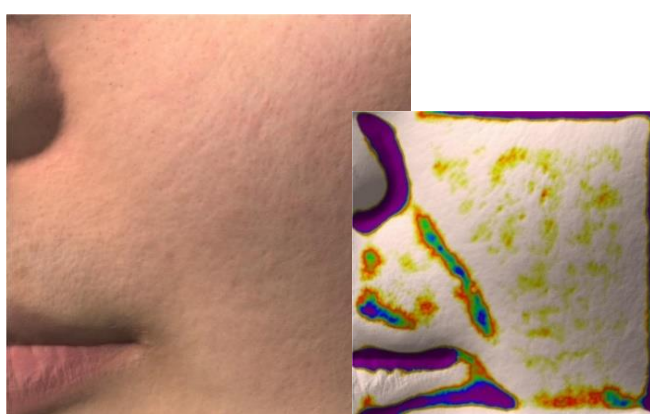
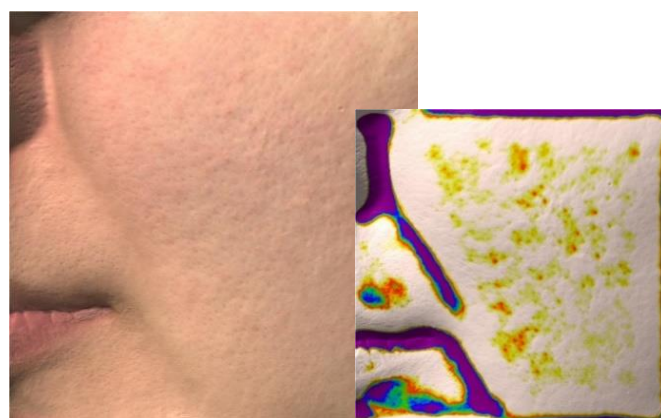
*2 角質層まで

使用前後

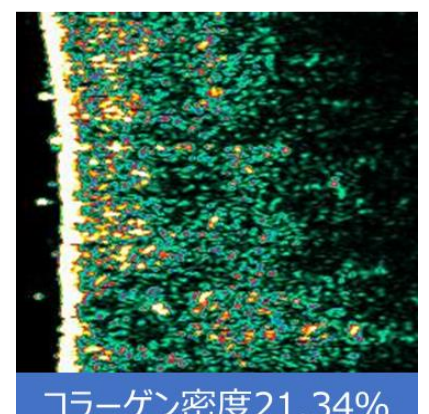

肌ざわりに驚き



見た目に感動



肌弾力に自信



肌なじみのよい絶妙テクスチャ、革新的な速攻&集中ケア。
ぐっすり眠った後のような引き締まったハリ肌に。

SKIN MASK

こだわりの配合成分と至高の使い心地・テクノロジー



週に2~3回使用で、
約1~2か月分
9,900円(税込)

こだわりの配合成分 サブスキン処方*

寝ている間の肌の生まれ変わり時に
バリア機能を整え、肌をなめらかに。
さらに、120回を超えるラボ試作を
経て実現した絶妙なテクスチャが
肌と一体化。

*セラミド2<セラミドNG>(エモリエント剤)・ユズセラミド<ユズ
果実エキス>(保湿剤)・プロビタミンB5<パンテノール>(保湿
剤)

浸透*1テクノロジー

鈍った肌を冴えさせるための成分
としてデカペプチド*2を配合。
独自開発のアミノカプセル*3と
ナノサイズのバイオグリコーゲン*4
を配合。

*1 角層まで *2 デカペプチド-4(保湿剤) *3 水添レシ
チン(エモリエント剤)、セリン・グリシン・アラニン(保湿剤)
*4 グリコーゲン

”塗る”マスクだからできる様々な使い方！

集中ケア

夜のお手入れの最後にスリープマスクとして

洗顔後、化粧水・乳液・美容液等でお手入れをした後、肌に薄く
ラップをするようなイメージでスキンマスクを密着させてください。



1回分目安量
大き目のパール
粒サイズ

速攻ケア

いざという時にはふき取りマスクとして

洗顔後の肌に白さが残るくらいの厚さで塗り伸ばしてから3分ほど放置。
仕上げに濡れたコットンやシートでやさしくふき取るか、水で軽く洗い流してください



1回分目安量
大き目のさくらんぼ
粒サイズ

プラスケア

セラムチャージカプセルと混ぜて(さらなるエイジングケア*として)

100%植物由来オイルをぎゅっと詰めこんだ別売のセラムチャージカプセルを
一緒に使うことで、夜のお手入れをさらにスペシャルに。

*年齢に応じたケア



肌調子を高めるためのプラスケア。
やわらかなハリと、ツヤに満ちた肌へ。[美容オイル]
SERUM CHARGE CAPSULE

独自にブレンドした100%植物由来オイルをぎゅっと詰めこんでカプセルに。



週に2～3回使用で
1～2か月分
5,500円(税込)

100%植物由来オイル

沙棘果実油・ゴールデンパーム油・
バオバブ油・ノバラ油の
植物保湿成分を厳選して
独自ブレンド。

1回ごとに使い切りのカプセル

肌状態やお手入れシーンに合
わせて使いやすいカプセルタイプ。
スキンマスクに混ぜることで、
さらなるエイジングケア*としても。


*年齢に応じたケア

セラムチャージカプセルをトッピング！

スペシャルケア

スキンマスクにトッピングして(さらなるエイジングケア*として)

*年齢に応じたケア



使用方法:

洗顔後、化粧水・乳液・美容液等でお手入れをした後、カプセルを開封し、
手の平にオイルを出します。

次に、スキンマスクをスパチュラでとり、オイルと混ぜ合わせます。
そのまま顔全体に伸ばし、優しくハンドプレスしてなじませます。

乾燥ケア

美容保湿成分を豊富に含む100%植物由来のオイルなので、単品でもご使用いただけます。

使用方法:

洗顔後、化粧水・乳液・美容液等でお手入れをした後、カプセルを開封し、
手の平にオイルを出します。

次にそのまま顔全体に伸ばし、優しくハンドプレスしてなじませます。