

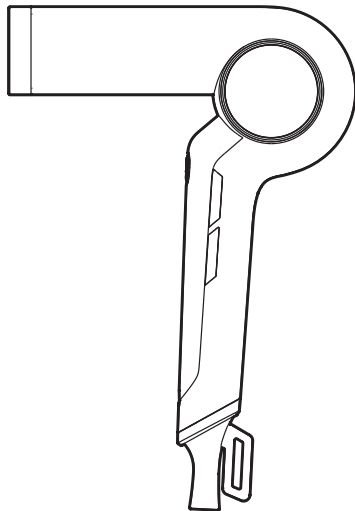
Nobby⁺

保管用

ND540A

PROTECT ION HAIR DRYER

プロテクトイオン ヘアードライヤー



取扱説明書

お買い上げいただきありがとうございました。
ご使用になる前に、この取扱説明書を必ず
お読みいただき、正しくご使用ください。お読み
になった後は、お使いになる方がいつでも
見られるところに必ず保管してください。

保証書付き

保証書は、裏表紙に付いております。
販売店にて必ず記入を受け、大切に
保管してください。

安全上のご注意	1・2
お手入れのしかた	3・4
仕様	4
アフターサービス	5
無料修理規定	6
各部のなまえとはたらき	7・8
使いかた	9
故障かな?と思ったら	10
保証書	裏表紙


修理につきましては、お買い上げ販売店、またはお客様ご相談窓口にお問い合わせください。
お買い上げ販売店以外の一般電器店では修理いたしかねます。


安全上のご注意

- ご使用前に、この「安全上のご注意」をよくお読みの上、正しくお使いください。
- ここに示した注意事項は、人への危害や財産の損害を未然に防ぐためのものです。必ずお守りください。
- 注意事項は次のように区分しています。

- 警告** 誤った扱いをすると、死亡または重傷を負う可能性が想定される内容を示します。
- 注意** 誤った扱いをすると、人が傷害を負う可能性や物的損害のみの発生が想定される内容を示します。

警告

-  使用後は必ず電源を切り、電源プラグをコンセントから抜く。
火災・感電の恐れがあります。

-  電源プラグは根元まで確実に差し込む。
発煙・発火・感電の恐れがあります。


必ず守る

コンセントから電源プラグを抜くときは、電源プラグを持って抜く。電源プラグが傷んで、感電・ショート・発火の恐れがあります。





電源プラグにホコリが付着しないように、定期的に掃除をする。
火災・感電の恐れがあります。

必ず交流100Vで使う。(日本国内専用)
火災・感電・やけどの恐れがあります。

定格電流15A以上の電源コンセントに単独で直接接続して使う。他の器具とコンセントを併用すると、発火・感電の恐れがあります。

-  本体内部が真っ赤になったり、煙が出る、本体の中で異物が動く音がするときは使わない。
感電・発火・けがの恐れがあります。

図記号の例

-  記号は、「してはいけないこと」の内容をお知らせするものです。
-  (左図の場合は分解禁止)
-  記号は、「しなければならないこと(強制)」の内容をお知らせするものです。
-  (左図の場合は電源プラグをコンセントから抜く)



禁止

電源コードを傷つけない。無理に曲げない・ねじらない・引っ張らない・重いものをのせない・熱いものに近づけない・はさみ込まない・加工しない・束ねたまま使用しない。
火災・感電の恐れがあります。

次の状態が確認されたときは使わない。

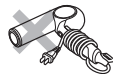
- ・使用中に風が出たり出なかったりするときに。
- ・電源コードがねじれて戻らなくなったときに。
- ・電源コード・電源プラグの根元部分が変形・傷んでいるとき。



- ・コンセントの差し込みがゆるいとき。
 - ・電源コードが異常に熱いとき。
- やけど・火災・ショート・感電の恐れがあります。

電源コードや電源プラグが破損している場合は、販売店またはお客様ご相談窓口にて修理を依頼してください。

本体に電源コードを巻きつけない。電源コードが断線し、火災・感電・やけどの恐れがあります。



安全上のご注意



禁止

スイッチを入れたまま放置しない。火災や熱による変質・変形の恐れがあります。

補助を必要とする人(子供を含む)は、単独でこの製品を使わない。感電・けが・やけどの恐れがあります。

使用する際は、安全に責任を負える人の監督・指示のもとで使うようにしてください。また、子供が本製品で遊ばないように注意してください。

梱包材(ポリ袋・電源プラグのカバーなど)を、子供の手の届く場所に置かない。

口や鼻をふさいだり、口に入れるなどして、窒息や誤飲する恐れがあります。



引火性のも(ガソリン・ベンジン・シンナー・ガス・整髪剤など)の近くで使わない。スプレー式整髪剤と同時に使わない。爆発・火災の恐れがあります。

吸込口・吹出口をふさがない。火災・やけどの恐れがあります。

お手入れはこまめにしてください。
(→3・4 ページ)



吸込口・吹出口から、ヘアピンなどの異物を入れない。

火災・感電の恐れがあります。



使用中に吸込口・吹出口をのぞき込まない。

風と一緒にホコリなどの異物が吹き出し、けがをする恐れがあります。



水場禁止

浴室や湿気の多い所・水の近くで使わない。保管しない。

絶縁劣化などにより、感電・火災・ショート of の恐れがあります。



水ぬれ禁止

水につけない。水をかけない。ショート・感電の恐れがあります。



ぬれ手禁止

ぬれた手で使わない。ショート・感電の恐れがあります。



分解禁止

改造はしない。分解・修理しない。火災・感電・けがの恐れがあります。修理は販売店、またはお客様ご相談窓口にご相談ください。

⚠ 注意



必ず守る

使用中、髪の毛が吸込口に吸い込まれないようにする。

髪の毛が切れたり、やけど・故障の恐れがあります。



禁止

人の毛髪の乾燥・整髪以外の用途(かつら・衣類や靴等の乾燥)に使用しない。また、乳幼児・ペットに使用しない。

やけど・火災・故障の恐れがあります。



フィルター・フィルターカバーを外して使用しない。専用のフィルター以外は使用しない。

髪の毛が吸い込まれたり、火災・故障の恐れがあります。

落としたり、ぶつかけたりしない。破損したら使用しない。

感電・発火・けがの恐れがあります。

不特定多数の人が使う場所に置かない。連続過負荷による故障の恐れがあります。



接触禁止

使用中・使用直後のアタッチメントおよび吹出口は、高温のためさわらない。また、肌に触れさせない。やけどの恐れがあります。

お手入れのしかた

電源を切って(→9ページ)電源プラグを抜き、冷めてからお手入れする。

本体・アタッチメント

乾いたやわらかい布で汚れをふき取る。

汚れが落ちにくいときは、「石けん水」または「水で薄めた中性洗剤」に浸したやわらかい布をよく絞ってふき取る。

ご 注 意

- 水洗いは絶対にしない。
- アルコール・ベンジン・除光液などでふかない。

吸込口・フィルターカバー・フィルター

吸込口から、フィルターカバーとフィルターを取り外す。(→4 ページ)

吸込口のホコリや髪の毛などを、やわらかいブラシ(歯ブラシなど)で軽くかき出す。

フィルターカバーの汚れを、乾いたやわらかい布でふき取る。

フィルターに付いたホコリなどを、軽くはたいて落とす。汚れが気になるときは、水で押し洗いしてよく乾燥させる。

お手入れ後は、必ずフィルター・フィルターカバーを本体に取り付ける。

●お手入れはこまめに

温風が通常より熱くなり、髪がこげたり、やけどの恐れがあるので、吸込口はこまめに(月1回以上)お手入れする。

逆噴射モード

10 秒間モーターが逆回転し、吸込口から風を吹き出します。

お手入れ前に下記の手順で逆噴射モードを使用すると、吸込口に付いたホコリなど汚れが取り除きやすくなります。取り切れないホコリは、上記の方法でお手入れしてください。

- ①本体が冷めていることを確認して、電源プラグをコンセントに差し込む。
- ②風量切替スイッチの-側と温度切替スイッチの+側を同時に長押し(約5秒)する。
※製品保護のため、逆噴射モードは連続して使用しないでください。

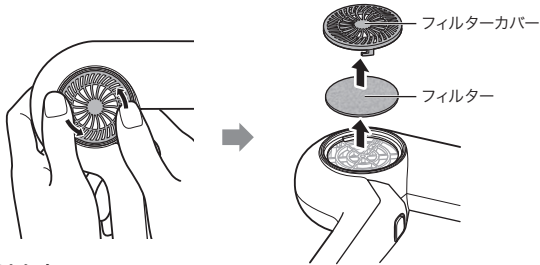
ご 注 意

- 吸込口・吹出口をふさがない。
- 逆噴射中に吸込口をのぞき込まない。
- 逆噴射中に、髪の毛やホコリが吹出口に吸い込まれないようにする。

フィルター・フィルターカバーの取り外しかた・取り付けかた
 ※フィルターカバー着脱の際は、指をはさまないようにご注意ください。

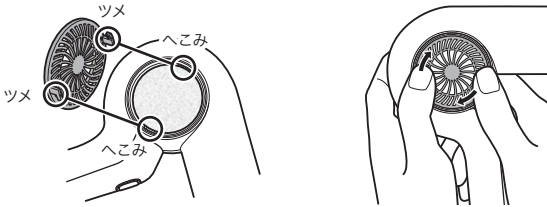
●取り外しかた

フィルターカバーを図の矢印方向に回して取り外し、中のフィルターを取り外す。



●取り付けかた

- ①吸込口にフィルターをかぶせる。
- ②フィルターカバーのツメ、本体のへこみ、それぞれ2ヶ所を図のように合わせてかぶせ、図の矢印方向に止まるまで回して取り付ける。



ご 注 意

- フィルター・フィルターカバーを外したまま使用しない。

仕様

品名	プロテクトイオンヘアードライヤー		
品番	ND540A	温風温度	120℃ (周囲温度30℃の場合。 温風4のときの温度)
電源	AC100V 50/60Hz		
消費電力	1200W(風量5+温風4)	電源コード長さ	3m
付属品	セットフード	質量	520g(本体のみ)
安全装置	温度過昇防止装置(サーモスタット・温度ヒューズ・温度センサー)		
寸法	高さ 227mm× 幅 180mm× 奥行 50mm(本体のみ)		

アフターサービス

① 保証書について／保証期間はご購入日より1年間です。

この取扱説明書には裏表紙に商品の保証書が付いています。保証書はご購入販売店で「販売店名・ご購入日」などの記入または販売証明書などの発行をご確認の上、内容をよくお読みの後、大切に保管してください。

② 修理を依頼される時

- 保証期間中は商品に保証書または販売証明書などご購入日のわかるものを添えてご購入販売店、またはお客様ご相談窓口にご相談ください。保証書の記載内容にそって修理いたします。
- 保証期間が過ぎているときはご購入販売店、またはお客様ご相談窓口にご相談ください。
修理により使用できる場合は、お客様のご要望により有料修理いたします。

③ 補修性能部品の保有期間

当社では、この商品の補修性能部品(商品の機能を維持するために必要な部品)の保有期間は製造打ち切り後5年としております。万一、何らかの理由で保有期間満了後に無料修理対象期間がある場合は、無料修理規定にそって代替機種に無料交換いたします。

④ ご使用中にふだんと変わった状態になったとき

ただちにご使用を中止し、ご購入販売店、またはお客様ご相談窓口にて点検・修理をご依頼ください。お客様ご自身の分解修理は危険ですのでおやめください。分解後は弊社無料修理が受けられなくなります。

⑤ アフターサービスについてご不明な点があるとき

ご購入販売店、またはお客様ご相談窓口にお問い合わせください。

- ご転居により、ご購入販売店のアフターサービスを受けられなくなる場合は、事前に販売店にご相談ください。
- ご贈答品や譲渡品などで、ご購入販売店のアフターサービスを受けられない場合は、裏表紙の「お客様ご相談窓口」にお問い合わせください。

無料修理規定

愛情点検



●長年ご使用のヘアードライヤーの点検を!

こんな症状は
ありませんか

- 電源コードや電源プラグが異常に熱くなる。
- こげ臭いにおいがする。
- 製品の一部に割れ・ゆるみ等がある。
- その他、異常や故障がある。

▶
ご使用
中止

事故防止のため、電源
プラグを抜き、販売店、
またはお客様ご相談
窓口にて点検・修理を
ご相談ください。

(無料修理規定)

1. お買い上げ日から保証期間中に、取扱説明書、本体ラベルなどの注意書に従った正常な使用状態で故障した場合には、商品と保証書または販売証明書などをご持参・ご提示の上、お買い上げ販売店、またはお客様ご相談窓口にご相談ください。本書記載内容に基づき無料修理いたします。
2. 保証期間内でも次のような場合には有料修理となります。
 - ①使用上の誤り、改造や不当な修理による故障または損傷。
 - ②お買い上げ後の落下、引っ越し、輸送などによる故障または損傷。
 - ③火災、地震、水害、落雷などの天災もしくは公害や異常電圧などの外部要因による故障または損傷。
 - ④共有施設での使用、車両、船舶への搭載など一般家庭用以外に使用された場合の故障または損傷。
 - ⑤電源コードやモーターの有寿命部品および、付属品や消耗品の自然摩耗、消耗、経年劣化などによる製品の不具合。
 - ⑥お客様のご使用環境や維持・管理方法に起因して生じた故障および損傷の場合。
(例：電源コードの巻きつけなどによる断線、吸込口の破損・目詰まり、毛髪・ホコリの吸込み・侵入、動物毛の侵入および動物による損傷など)
 - ⑦本書の提示がない場合。
 - ⑧本書にお買い上げ日、お客様名、販売店名の記入のない場合あるいは字句を書き換えられた場合。
3. ご転居の場合は事前にお買い上げ販売店にご相談ください。
4. 通信販売やご贈答品・譲渡品などでお買い上げ販売店に修理を依頼されることができない場合は、「お客様ご相談窓口」にお問い合わせください。なお、譲渡品や転売品(新品購入を含む)などの場合、最初にご購入されたお客様の保証期間が適用されます。
5. 製品の状態やその他の事情により、修理に代えて製品交換で対応する場合がありますのでご了承ください。
6. 本書に基づき無料修理(製品交換を含む対応)を行った製品の保証期間は、最初のご購入時の保証期間が適用されます。
7. 本書は日本国内においてのみ有効です。(This warranty is valid only in Japan.)
8. 本書は再発行いたしませんので紛失しないよう大切に保管してください。

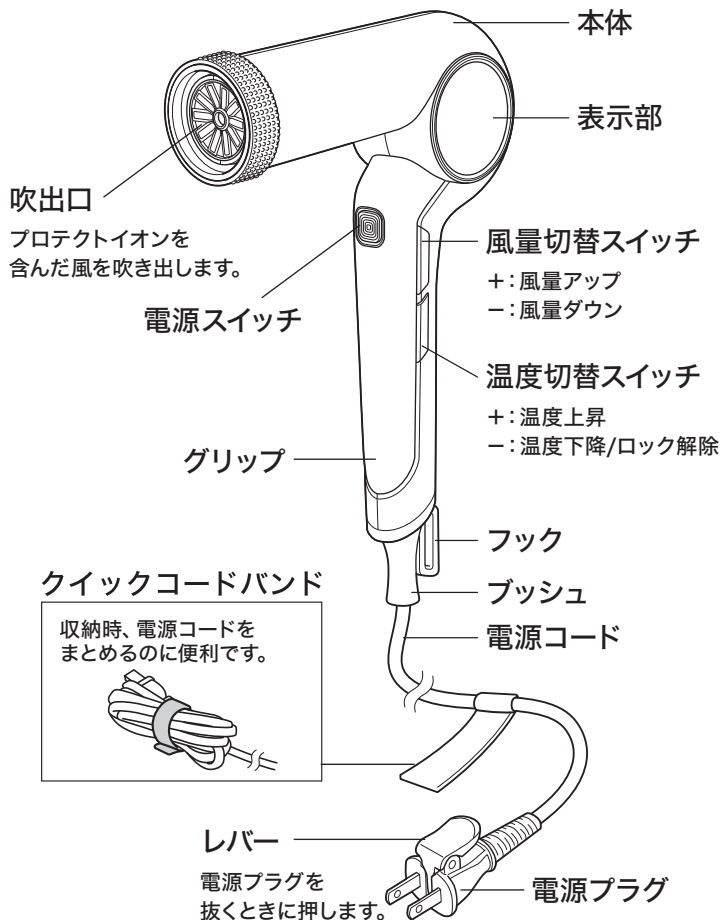
各部のなまえとはたらき

製品および部品の仕様は、予告なく変更する場合があります。

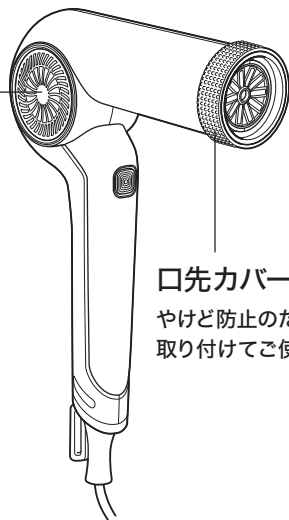
●プロテクトイオン

マイナスイオンとプラスイオンを同時に放出する方式です。それぞれのイオンが髪にはたらき、静電気を抑制することで髪の広がりや傷みを抑えます。

※保護フィルムはご使用前に必ず取り外してください。



吸込口
(フィルター*・
フィルターカバー*付き)

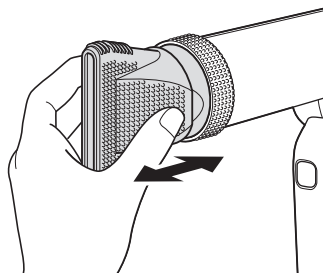
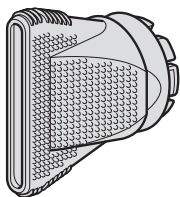


口先カバー*
やけど防止のため、
取り付けてご使用ください。

付属品

●アタッチメント

セットフード



アタッチメントは取り外しできます。
※使用中・使用直後は、高温のため
さわらない。

*の付いた部品および付属品は、お買い上げ販売店でご購入いただけます。
製品の品番と必要な部品名をご確認の上、お買い上げ販売店へご注文ください。
(ホームページからのご購入については裏表紙参照)

使いかた

1 電源プラグをコンセントに差し込む。

瞬間的な放電により、電源プラグを抜き差ししたときに火花が飛ぶことがあります。異常ではありません。

2 電源スイッチを長押し（約2秒）して髪に風をあてる。

表示部に風量ランプ・温度ランプ（初めて使うときは風量5/温風4、2回目を以降は前回最終設定）が表示されます。

お好みに合わせてそれぞれの風量で風温を5段階（冷風含む）に設定できます。

●風量※

風量5：風量ランプ5つ点灯

風量4：風量ランプ4つ点灯

風量3：風量ランプ3つ点灯

風量2：風量ランプ2つ点灯

風量1：風量ランプ1つ点灯

●風温↓

温風4（約120℃）：温度ランプ4つ点灯

温風3（約100℃）：温度ランプ3つ点灯

温風2（約80℃）：温度ランプ2つ点灯

温風1（約60℃）：温度ランプ1つ点灯

冷風：冷風ランプが点灯

●適した使いかた

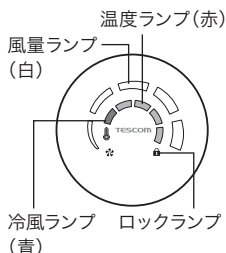
「風量5」「風量4」「風量3」「風量2」は洗髪後のブローに、「風量1」はスタイリングしやすいやさしい風なので髪のセットに適しています。

●自動ロック機能について

最終操作後約5秒経つと設定がロックされ、ロックランプが点灯します。

ロック解除方法

温度切替スイッチの一侧を2度押しすると、解除されます。



※表示部は説明のため全て表示された状態です。

3 使用後は、電源スイッチを長押し（約1秒）して切り、電源プラグをコンセントから抜く。

※最終操作後約30分で自動的に電源が切れます。

コンセントから抜くときは、電源プラグを持って抜いてください。

レバーを押すと、電源プラグが楽に抜けます。



4 完全に冷めてから、湿気の少ない所で保管する。

電源コードを本体に巻きつけないでください。

注意

- 風圧が強い製品のため、風を直接顔や耳にあてない。
- 吸込口と髪は10cm以上離して使う。髪の毛が吸い込まれる恐れがあります。
- 吹出口と髪は3cm以上離す。1ヶ所に温風をあてすぎない。
- 整髪剤などの付いた手でさわらない。劣化の原因となります。

故障かな？と思ったら

こんなときは	考えられる原因	処置の方法
温風になったり、冷風になったりする。吹出口から火花が見える。(火花は安全装置の動作によるものです。)	吸込口(フィルター・フィルターカバー)にホコリや髪が付着している。	ホコリや髪を取り除く。それでも直らないときは、すぐに使用を中止し、「お客様ご相談窓口」にご相談ください。(→裏表紙)
	吸込口をふさいでいる。	ふさがないように使う。それでも直らないときは、すぐに使用を中止し、「お客様ご相談窓口」にご相談ください。(→裏表紙)
温度ランプ1つ目/2つ目、または冷風ランプが点滅している。	交流 100V 以外で使用している。 電源コンセントを併用している。 ポータブル電源を使用している。	交流 100V、定格電流 15A 以上の電源コンセントに単独で直接接続して使う。それでも直らないときは、すぐに使用を中止し、「お客様ご相談窓口」にご相談ください。(→裏表紙)
本体や温風が異常に熱い。本体内部が真っ赤になったり煙が出る。	安全装置が正常に動作していない。	
風が出ない。	電源コードが断線している。	
風が出たり、出なかったりする。	電源コードが断線しかけている。	すぐに使用を中止し、「お客様ご相談窓口」にご相談ください。(→裏表紙)
電源コード・電源プラグの根元部分に変形・傷んでいる。		
本体の中で異物が動く音がする。		
その他異常・故障がある。		
電源プラグが異常に熱い。	コンセントの差し込みがゆるい。	コンセントに原因がある場合があります。最寄りの電器店にご相談ください。
プロテクトイオンの効果が感じられない。	髪の上に帯電している静電気が少ないときや、使用する環境によっては、効果が現れにくいことがあります。	
ヘアードライヤー使用時に部屋の照明がちらつく。	お使いの環境により、部屋の照明がちらつく場合がありますが、問題ありません。そのままお使いください。	

保証書

持込修理

品名	プロテクトイオンヘアードライヤー		
品番	ND540A	保証対象	本体 ※付属品・消耗品を除く
保証期間	(お買い上げ日より)1年		
★お買い上げ日	年 月 日		
★お客様	ご芳名	様	
	ご住所(〒)		
	お電話		
★販売店	住所・店名		
	電話		

ご販売店様へ ★印欄は必ず記入してお渡してください。

この保証書は本書に明示した期間、条件のもとにおいて無料修理または交換をお約束するものです。従ってこの保証書によってお客様の法律上の権利を制限するものではありませんので、保証期間経過後の修理などについてご不明の場合は、お買い上げ販売店または「お客様ご相談窓口」にお問い合わせください。

株式会社 テスコム www.nobby-pro.jp TEL 0120-106-018
本社／東京都品川区西五反田5-5-7 工場／長野県松本市和田4217-1

お客様の個人情報は、修理、交換品の発送のみに使用し、それ以外の目的で使用したり、第三者に提供することはありません。

テスコムお客様ご相談窓口

〒390-1242 長野県松本市和田4217-1

受付時間：9時～17時

(土・日・祝日・弊社休業日を除く)

FAX 0263-40-3840

●ホームページからのお問い合わせ

お問い合わせはチャットボットが便利です。

URL ▶<https://www.nobby-pro.jp/nobbyplus/support.html>



●修理についてのお問い合わせ

通話料無料 **0120-343-122**

●その他のお問い合わせ

通話料無料 **0120-106-018**

●部品・消耗品ご購入について

お買い上げ販売店および下記専用ページ、またはチャットボットからご購入いただけます。
URL▶<https://tescom-shop.jp/pages/parts>

この製品には、リサイクル可能な部品が含まれています。廃棄の際は、お住まいの地域の条例などに従ってください。

今後のサービス向上のため、右記の QR コードまたは URL からアンケートにご協力くださいませ。ご協力いただいた方の中から抽選で謝礼品をプレゼントいたします。

