

Counseling &
Technique Manual

◆成分へのこだわり

【環境に配慮した商品に向けた姿勢】

O'rightは、お肌から環境までやさしい処方開発に徹底しています。また、台湾原産の化学肥料不使用の農産物から抽出したエキスを配合することにより、農業の発展にも助力してきました。さらに、環境への負担を軽減するために、環境認証製品と環境にやさしい素材を開発しています。

【Free】

パラオキシ安息香酸エステル防腐剤フリー

硫酸エステル塩界面活性剤フリー

DEA類増粘剤フリー

可塑剤フリー

合成着色料フリー

エチレンオキシドフリー

ホルムアルデヒドフリー

◆CSR活動

二酸化炭素排出ゼロに向け、わたしたちは、とどまることなくCO2削減活動を行っています。

原材料選びをはじめとして、製品の研究開発、生産過程の見直しなど、環境貢献ができないか日々改善を重ねています。まさにその成果としてSGS企業組織認証と多くの製品でカーボン・ニュートラル認証を獲得しました。

これからも炭素排出量ゼロを目指し、消灯活動、ピーチクリーン、植樹の三大グリーン活動に参加し、目標達成できるよう、努力を重ねていきます。



Green Factory



經濟部グリーン
ファクトリー認証



台湾EEWHグリーン
建築黄金級認証



ダイヤモンド級
グリーンビルカーボン
フットプリント認証

O'right「FORMOSA SPA」の特徴

O'right FORMOSA SPAはお客様にヘアケアとスカルプケアのサービスを提供するプロフェッショナルなメニューです。

「頭皮と顔は同じ皮膚である」という哲学を引き継ぎ、様々な頭皮と髪の悩みをケアします。

Salon Care

頭皮(ヘッドスパ)

- ・悩みに応じた頭皮トラブルの改善
- ・筋肉をほぐし、成分効果を活かす本格マッサージ

髪(システムトリートメント)

- ・毛髪の状態に合わせ、効果を持続させる集中トリートメント

Home Care

サロンでのケアメニューの効果を
持続させるホームケア

頭皮と髪のケアの目的に合わせた
ラインナップ

サロンならではの提案

パーソナライズな提案

プロの技術&アドバイス

サスティナブルの体感

O'right スカルプメニューの特徴

自然の恵みで地肌と髪をケア

台湾マッサージによる疲れのリセット

地球にやさしい素材による
ゼロカーボンへの貢献

サロンケア

サロンケアと連動した店舗商品による
ホームケア

サロンケア

次回来店までの美容師の代わりの役目

厳選された天然素材

◆コーヒー豆から、きれいはいめぐる

台湾で栽培されたコーヒーから超音波抽出技術で抽出したアラビアコーヒーノキ殻エキスを配合し、頭皮環境を健やかにし、毛髪にハリ、コシを与え、ダメージヘアをやさしく整えます。

◆環境負担のない天然素材

100%リサイクル可能なペットボトル

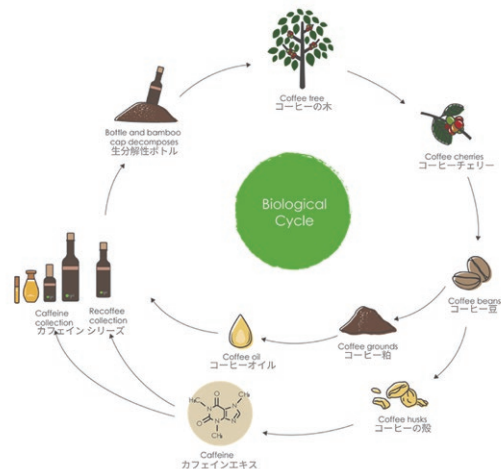
「循環型社会」の実現はO'rightが持続可能な企業となるために重要なマイルストーンになります。

2016年に大豊科技社と共同で「100%再生利用可能なペットボトルシャンプー」の開発に成功いたしました！

製品を使用するだけで、どなたでも簡単に自然環境の保全が可能になります。

こちらの100%再生利用可能なペットボトルの原料は食物から採取しており、さまざまなプロセスを経て、開発されました。

2018年より、化粧品、生活消耗品などのさまざまなメーカーをリードし、環境貢献へ一歩大きく踏み出すことができました。100%再生利用可能なペットボトルを使用したことで従来の製品に比べ約80%もの炭素排出を抑えることができました。これらの実績は自国だけでなく化粧品業界に「リサイクル可能なプラスチック」が開発できることを発信し、海洋保全への期待を高めるものとなりました。



◆サステナブル基準

- ①天然由来80%以上の成分
 - ②オーガニック認証機関により認定された成分
 - ③USDA認定成分
- で計算されています。



O'right FORMOSA メニュー

7STEP <スペシャルケア>

- 【カフェインスパ】
- 【バンブースパ】
- 【アルジースパ】
- 【ヒノキスパ】



3STEP <クレンジング>

- 【カフェインスパ】
- 【バンブースパ】
- 【アルジースパ】
- 【ヒノキスパ】



+

ホーム
メンテナンス

2STEP <クイック ※頭皮クレンジングのみ>

- 【カフェインスパ】
- 【バンブースパ】
- 【アルジースパ】
- 【ヒノキスパ】



カラーとパーマ前の頭皮保護ケア

【カラー前の頭皮ケア】



シャンプーバーメニュー

【頭皮や髪の悩み、季節に応じたセレクトシャンプー】



使用アイテム

オイル



頭皮クレンジング



シャンプー



頭皮保湿



集中トリートメント



トリートメント



栄養補給



仕上げ



ホームケアシャンプー



ホームケアコンディショナー



O'right FORMOSA ヘッドスパプロセス

植物の力とプロの技術を活かした台湾式マッサージで頭皮と髪を健やかな状態に導きます。
また、天然素材で出来たブラシマッサージや、オイル、セラム、ジェルによるマッサージが
頭部、肩、首凝りをほぐし、深いリラックスをもたらします。

7STEP【スペシャルケア】

約60分 ※シャンプー含む



STEP 1

STEP 2

STEP 3

STEP 4

STEP 5

STEP 6

STEP 7

3STEP【頭皮クレンジング】

約35分 ※シャンプー含む



STEP 1

STEP 2

STEP 3

2STEP【クイック ※頭皮クレンジングのみ】

約15分 ※シャンプー含む




STEP 1

STEP 2

集中トリートメント

約15分 ※放置時間含む



STEP 1

STEP 2

O'right FORMOSA SPA ヘッドスパ施術プロセス

process1

counseling

1 頭皮や髪の状態に合わせて、スパメニューを選びます。

問診、視診、触診にてパーソナルなケア提案を行います。※カウンセリングシート参照

頭皮ケア診断	
問診	<p>【全体】</p> <input type="checkbox"/> かゆみがある <input type="checkbox"/> フケが出る <input type="checkbox"/> においが気になる <input type="checkbox"/> 乾燥する <input type="checkbox"/> ベタつく <input type="checkbox"/> 敏感 <input type="checkbox"/> カラー後の頭皮の変化
	<p>【色】</p> <input type="checkbox"/> 青白い <input type="checkbox"/> 白い <input type="checkbox"/> 赤い <input type="checkbox"/> 黄ぐすみ
触診	<p>【脂性状態】</p> <input type="checkbox"/> 何もつかない(乾燥) <input type="checkbox"/> 潤っているがベタつかない <input type="checkbox"/> ベタつく(脂性) <input type="checkbox"/> とてもベタつく
視診	<p>【フケの状態】</p> <input type="checkbox"/> ない <input type="checkbox"/> 少ない <input type="checkbox"/> 多い <p>【フケがある場合】</p> <input type="checkbox"/> ベタっとして大きい <input type="checkbox"/> 乾燥して細かい

頭皮や髪の悩み	頭皮の老化が気になる方	ベタつき、頭皮トラブルが多い方	頭皮の角質が気になる方	頭皮と髪の乾燥が気になる方
	 <div style="border: 1px solid black; border-radius: 50%; width: 40px; height: 40px; display: flex; align-items: center; justify-content: center; margin: 0 auto;"> >94.1 <small>Sustainable</small> </div> <p>スキアルプセラムCF</p>	 <div style="border: 1px solid black; border-radius: 50%; width: 40px; height: 40px; display: flex; align-items: center; justify-content: center; margin: 0 auto;"> >95.0 <small>Sustainable</small> </div> <p>スキアルプセラムBA</p>	 <div style="border: 1px solid black; border-radius: 50%; width: 40px; height: 40px; display: flex; align-items: center; justify-content: center; margin: 0 auto;"> >93.0 <small>Sustainable</small> </div> <p>スキアルプジェルHK</p>	 <div style="border: 1px solid black; border-radius: 50%; width: 40px; height: 40px; display: flex; align-items: center; justify-content: center; margin: 0 auto;"> >97.0 <small>Sustainable</small> </div> <p>スキアルプセラムBB</p>
タイプ	エイジング	オイリー	オールスキン	ドライ
頭皮や髪の状態	①頭を洗ってもベタつきやすく脂っぽさが気になる。 ②髪のハリコシが気になる。	①頭を洗ってもベタつきやすく脂っぽさが気になる。 ②頭皮のにおいが気になる。	①フケがよくでる。	①頭皮の潤いが不足している。 ②髪のパサつきや、潤いが少ない。

2 マッサージオイルを好きなリラクゼーションタイプ【香りや効能】で選びます。



レモンのさわやかな香りが心をリフレッシュし、ゆったりと心を落ち着かせてくれます。マッサージに使用することで、心身共に癒されます。











レモンガラスマッサージオイル
【オーライトマッサージオイルLG】



ジンジャーエキス(ショウガ根エキス)とローズヒップオイル(ロサルピギノサ種子油)でのマッサージにより、肌を柔らかく、皮膚の柔軟性を保ち癒してくれます。

ジンジャーサーマルマッサージオイル
【オーライトマッサージオイルGG】

3 頭皮タイプでシャンプーを選びます。

頭皮ケア	悩みが無い方 乾燥しやすい方	カラーやパーマによる 変化が気になる方	べたつき、 頭皮トラブルが多い方	頭皮が 敏感な方	頭皮と髪の汚れが 気になる方
5L	 <p>> 97.0 Sustainable</p> <p>モイスチャライジング シャンプー</p>	 <p>> 96.7 Sustainable</p> <p>カラーケア シャンプー</p>	 <p>> 96.8 Sustainable</p> <p>オイルコントロール シャンプー</p>	 <p>> 97.1 Sustainable</p> <p>リペア シャンプー</p>	 <p>> 93.7 Sustainable</p> <p>ディープクレンジング シャンプー</p>
400mL/1L	 <p>> 97.3 Sustainable</p> <p>バンブー モイスチャライジング シャンプー 【オーライト シャンプー-BB】</p>	 <p>> 96.5 Sustainable > 95.4 Sustainable</p> <p>パープルローズ カラーケアシャンプー 【オーライト シャンプー-PR】 ゴールデンローズ カラーケアシャンプー 【オーライト シャンプー-GR】</p>	 <p>> 97.2 Sustainable</p> <p>カメリアオイル コントロール シャンプー 【オーライト シャンプー-CL】</p>	 <p>> 97.6 Sustainable</p> <p>カフェイン シャンプー 【オーライト シャンプー-CF】</p>	 <p>> 90.8 Sustainable</p> <p>ディープクレンジング シャンプー 【オーライト シャンプー-DCL】</p>
頭皮 タイプ	ドライ ノーマル	カラーリング	オイリー	エイジングケア	オールスキン
頭皮の 状態	①頭皮の潤いが不足 している。	①頭皮が敏感になっている。	①脂っぽさが気になる。 ②頭皮のにおいが気 になる。	①頭皮が敏感。	①頭皮や髪に汚れが 多い。



4

髪質タイプでトリートメントを選びます。

髪質診断

〔髪質〕
細い 普通 太い 〔乾燥〕
小 中 大 〔弾力〕
ある ややない ない

頭皮ケア	頭皮保湿	前処理	毛髪ケア	乾燥しやすい方	ハリ・コシが無い ハイダメージ毛の方	カラーや、 パーマをされた方
	 <div style="text-align: right;">  > 96.4 Sustainable </div> <p>バンブースカルプ ナリシングジェル 【オーライト スカルプジェルBB】</p>	 <div style="text-align: right;">  > 94.4 Sustainable </div> <p>スムーシング ヘアローション 【オーライトヘアローション】</p>		 <div style="text-align: right;">  > 90.4 Sustainable </div> <p>バンブー モイスタライジング ヘアトリートメント 【オーライトヘアトリートメントMBB】</p>	 <div style="text-align: right;">  > 81.9 Sustainable </div> <p>アビシニアンオイル サブプライムリニューアル ヘアトリートメント 【オーライトヘアトリートメントAB】</p>	 <div style="text-align: right;">  > 87.1 Sustainable </div> <p>ローズバイブラント カラーケア ヘアトリートメント 【オーライトヘアトリートメントRV】</p>
タイプ	オールスキン	すべての毛髪	タイプ	ドライ ノーマル	ダメージ	カラーリング
毛髪の状態				①髪が乾燥している。 ②パサついている。	①髪にハリコシがない。 ②枝毛や切れ毛が気になる。	①褪色が気になる。 ②絡まる。 ③収れんしている。

5

仕上げのアイテムを選びます。

栄養補給		
 <div style="text-align: right;">  > 95.0 Sustainable </div> <p>カフェイン ボタニカルスカルプ リバイタイザー 【オーライト スカルプケアCF】</p>	 <div style="text-align: right;">  > 92.9 Sustainable </div> <p>クーリング&リフレッシュ スカルプ スプレー 【オーライト スカルプケアC&R】</p>	 <div style="text-align: right;">  > 98.3 Sustainable </div> <p>ティーツリー ピューリファイニング スカルプ スプレー 【オーライト スカルプケアPU】</p>
天然植物成分(アラビアコーヒーノキ殻エキス)を配合したスカルプケアCFは、髪と頭皮に潤いを与え、フケを抑えます。	クールミント成分(メントール)が頭皮を保湿し、フケを抑えます。頭皮を健やかに保ち潤いを保つことで、より健康的な状態へ導きます。	爽快な香りのティーツリーオイル(ティーツリー葉油)で頭皮を清浄して、健康的で潤いのある髪へと導きます。

髪の悩み	ブリーチ毛 広がる、ゴワつく方	カラー、パーマ直後 引っかかる、パサつく方	カラー退色後 ツヤがない、パサつく方	指通りが悪く、 コシが無い方
	 <p>リコフィ ヘアオイル 【オーライト ヘアオイルRCF】</p>	 <p>パープルローズ ヘアオイル 【オーライト ヘアオイルPR】</p>	 <p>ゴールデンローズ ヘアオイル 【オーライト ヘアオイルGR】</p>	 <p>カメリア エッセンシャルヘアオイル 【オーライト ヘアオイルCL】</p>
タイプ	ハイダメージ	カラーリング	カラーリング	ハリ・コシ

頭皮保護ケア

カラー、パーマ用



カテキン スカルプ
プロテクションジェル
【オーライト スカルプジェル】

頭皮を保護するバリアフィルムを作り、染色やパーマをかける際の不快感を軽減します。
頭皮の保湿とコンディショニングを強化し、健康な頭皮を維持します。

グリーンビューティーカルテ

1, になりたいスタイル、イメージ

2, 気になる髪や地肌の悩みは？

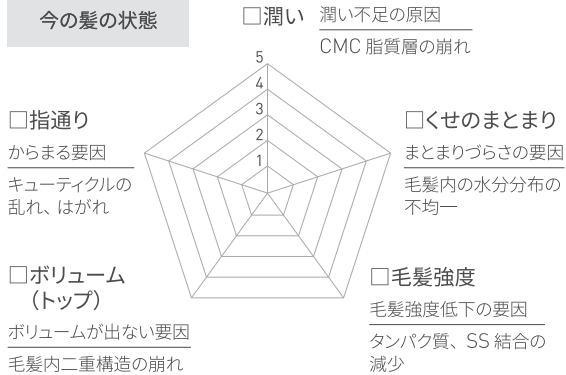
- | | | | | | | |
|---|-------------------------------|-------------------------------|-------------------------------|-----------------------------|------------------------------------|------------------------------------|
| 髪 | <input type="checkbox"/> パサつき | <input type="checkbox"/> ダメージ | <input type="checkbox"/> からまり | <input type="checkbox"/> くせ | <input type="checkbox"/> かたい | <input type="checkbox"/> 細毛、ハリコシ低下 |
| | <input type="checkbox"/> ツヤ低下 | <input type="checkbox"/> 抜け毛 | <input type="checkbox"/> 切れ毛 | <input type="checkbox"/> 白髪 | <input type="checkbox"/> トップのボリューム | |
-
- | | | | | | | |
|----|-------------------------------|-------------------------------|-------------------------------|-----------------------------|------------------------------|----------------------------------|
| 頭皮 | <input type="checkbox"/> ベタつき | <input type="checkbox"/> かゆみ | <input type="checkbox"/> ニオイ | <input type="checkbox"/> フケ | <input type="checkbox"/> 硬い | <input type="checkbox"/> 分け目が目立つ |
| | <input type="checkbox"/> 吹き出物 | <input type="checkbox"/> 血行不良 | <input type="checkbox"/> 黄ぐすみ | <input type="checkbox"/> 赤み | <input type="checkbox"/> その他 | |

3, 施術履歴の確認

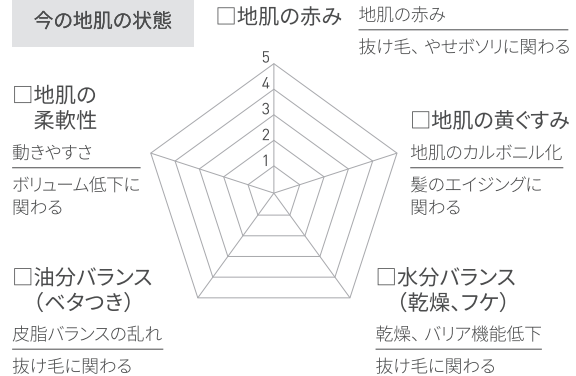
- ・ブリーチ 有 or 無 パーマ/ストレート 有 or 無
- ・熱処理 有 or 無 カラー 有 or 無

コテ、アイロン、ドライヤーの使用頻度

今の髪の状態



今の地肌の状態



- セレクト アイテム
- シャンプー
 - トリートメント
 - スパメニュー
 - リープオン

- おすすめ ホームケア
- シャンプー
 - トリートメント
 - リープオン

O'right Shampoo counseling

Aging care



ハリ・コシ

ゴジベリー
ポリューマイジング
シャンプー
【オーライト シャンプー GB】

髪に弾力とボリュームを与えハリコシがある髪へ。

年齢を重ねた毛髪にハリ、コシをあたえます。



ハリ・コシ

ピーチプロッサム
ポリューマイジング
シャンプー
【オーライト シャンプー PB】

根元にボリュームと潤いある髪へ。

年齢を重ねた毛髪にハリ、コシをあたえます。

Scalp care



頭皮のフケ・かゆみ

ティーツリー
スキャルプシャンプー
【オーライト シャンプー TT】

潤いのある、健やかな頭皮へ。



オイリー

カメリア
オイルコントロール
シャンプー
【オーライト シャンプー CL】

クリアで健やかな地肌を保ち、清潔な頭皮へ。

Normal care



ノーマルヘアケア

グリーンティー
シャンプー
【オーライト シャンプー GT】

頭皮トラブルをケアし健やかな頭皮へ。

Dry care



ドライヘア・
ダメージヘア

バンブー
モイスチャライジング
シャンプー
【オーライト シャンプー BB】

頭皮に潤いを与え健康な髪へ。

Color care



カラー・
ダメージヘア

パープルローズ
カラーケアシャンプー
【オーライト シャンプー PR】

ダメージに負けない潤いある髪へ。



カラー・
ダメージヘア

ゴールデンローズ
カラーケアシャンプー
【オーライト シャンプー GR】

ダメージに負けない潤いある髪へ。

Hair & Scalp care



ドライヘア・
ダメージヘア

カフェイン
シャンプー
【オーライト シャンプー CF】

髪と頭皮に潤いを与えまとまりある髪へ。

Cool care



ノーマルヘア・
運動後

アイスクーリング
シャンプー
【オーライト シャンプー ICE】

メントール効果で、リフレッシュした頭皮へ。

Chemical care



ディープ
クレンジング

ディープクレンジング
シャンプー
【オーライト シャンプー DCL】

頭皮や髪の不純物を取り除きスッキリした頭皮と髪へ。

敏感な頭皮用



敏感肌用

ダンドライオン
センシティブ
シャンプー
【オーライト シャンプー DL】

敏感な頭皮でも使用でき、健やかな頭皮へ。

O'right Treatment & Outbath counseling

Color care



カラー・ダメージヘア

パープルローズ
カラーケア
コンディショナー
【オーライト ヘアトリートメントPR】

うつくしい、ツヤのある髪へ。



カラー・ダメージヘア

ゴールデンローズ
カラーケア
コンディショナー
【オーライト ヘアトリートメントGR】

うつくしい、ツヤのある髪へ。

Dry care



ドライヘア

バンブー
モイスチャライジング
コンディショナー
【オーライト ヘアトリートメントBB】

乾燥した髪に潤いを与え、うつくしく豊かな髪へ。

All care



ドライヘア・ダメージヘア

カフェイン
コンディショナー
【オーライト ヘアトリートメントCF】

髪に潤いを与え、指通りのよい髪へ。



カラー・ダメージヘア・
パサつき

パープルローズ
ヘアオイル
【オーライトヘアオイルPR】

シルクのような、ベタつきを感じない仕上がり。



カラー・ダメージヘア・
パサつき

ゴールデンローズ
ヘアオイル
【オーライトヘアオイルGR】

シルクのような、ベタつきを感じない仕上がり。



ハイダメージ

リコフィヘアオイル
【オーライトヘアオイルRCF】

髪に潤いを与え、指通りのよい仕上がり。



ハリ・コシ

カメリア
エッセンシャルヘアオイル
【オーライトヘアオイルCL】

コシのあるフレッシュでツヤのある仕上がり。

O'right「FORMOSA」ヘッドスパプロセス

O'right FORMOSA Neck massage

オイルの香りとマッサージで肌には柔軟性を、心には癒しを与えていきます。

所要時間：約5分



レモングラス
マッサージオイル
【オーライトマッサージオイルLG】

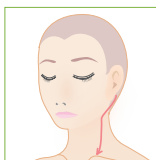


ジンジャーサーマル
マッサージオイル
【オーライトマッサージオイルGG】

タイプ	効能
リラクゼーション	ゆったりと心を落ち着かせ心身共にリラックスさせます。
ソフト	肌をやわらげ、柔軟性を保ちリラックスさせます。

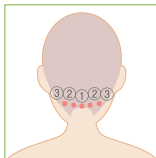
オイルマッサージ

目的 静脈に向かってリンパ液を運びます。頰のツボと頰から方につながる筋肉をほぐし血流促進を促します。



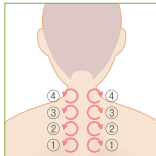
1セット×3回

両手3指指腹で耳下腺リンパ節～鎖骨リンパ節に向かって頸部リンパをマッサージします。



1セット×2回

片手で①②③のツボ3カ所(瘧門・天柱・風池)を指圧します。



1セット×2回

両手親指で首下の筋肉を3回転させながら揉みほぐします。



1セット×2回

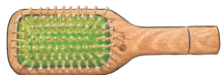
両手3指頭で鎖骨リンパ節をプッシュします。

O'right「FORMOSA」ヘッドスパプロセス

O'right FORMOSA Hair Brushing

頭部の血液循環を促進し、緊張を和らげます。

所要時間：約3分



オーライト
クラシックパドルブラシ

血液循環を促進する

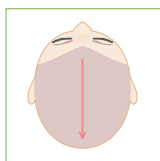
ブラシで頭皮にマッサージすると、頭にあるのツボと毛根に刺激を与え、神経と緊張を和らげて体と心をリラックスさせます。

汚れを落とす

洗髪前にブラッシングをし、頭皮から余分な皮膚細胞を取り除きます。

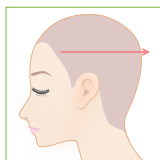
1 頭皮全体のブラッシング

目的 毛根の刺激によるリラックスと事前の汚れを取り除きます。



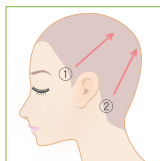
1ライン×3回

前頭部からスタートし後頭部に向かって軽くブラッシングをします。頭の丸みに沿って強めにテンションを入れて行き緊張をほぐすように髪をとかしていくのがポイントです。



1ライン×3回

こめかみの生え際から後頭部に向かって軽くブラッシングをします。反対側も同様に行います。



1ライン×3回

①もみあげの生え際から反対側に向かって軽くブラッシングをします。
②襟足も同様に行います。反対側も同様に行います。

O'right「FORMOSA」ヘッドスパプロセス

O'right FORMOSA Exfoliating massage

頭皮ケアを行いながら角質洗浄を行い頭皮環境を整えていきます。

所要時間：約25分



カフェイン



アルジー



ヒノキ



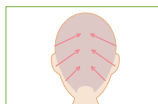
バンブー

タイプ	状態
エイジング	頭皮の弾力がなくなってきた。
オイリー	頭を洗ってもベタつきやすく脂っぽさが気になる。
ドライ	頭皮の潤いが不足している。
オールスキン	フケがよく出てしまう。

1 塗布・馴染ませ



7ライン



6ライン

間隔をあけながら頭皮全体に塗布していきます。

使用量目安：リキッドタイプ 約6ml(1×モリ)

：ジェルタイプ 約20g

全体に行き渡るように馴染ませます。

2 揉捻マッサージ

目的 角孫のツボを中心に揉捻することで頭皮の血行を促します。



1セット×2回

両手手根で角孫のツボを中心に3回転し圧迫します。

3 頭部筋肉マッサージ

目的 筋の硬化による緊張を和らげ硬化で起こる原因にアプローチしていきます。



1セット×2回

側頭部を百会に向かって両手4指頭で頭皮をほぐすように引き上げていきます。



1セット×2回

後頭部を百会に向かって両手4指頭で頭皮をほぐすように引き上げていきます。

①は左手 ②③は右手で行います。

4 顔回りの筋肉マッサージ

目的 顔回りの筋肉の緊張をほぐしていきます。



1セット×2回

両手3指頭を耳門・太陽・前額で3回転し引き上げます。



1セット×2回

両手でフェイスラインとネープから頭頂部へ向かって軽擦していきます。

5 ツボマッサージ

目的 風池・完骨・角孫・耳門のツボへアプローチし血行促進、リンパの流れを促していきます。



1セット×2回

親指で風池・完骨・角孫・耳門のツボを指圧します。
反対側も同様に行います。

6 軽擦マッサージ

目的 頭部全体と首下を軽擦して、血行促進を促していきます。



1セット×2回

両手4指頭で頭皮全体をほぐすように頭頂部へ向けて回転しながら引き上げていきます。



1セット×2回

両手4指で首～肩にかけて軽擦していきます。

7 シャンプー

目的 角質洗浄した汚れを洗い流していきます。



リラクゼーションを意識しながらシャンプー施術していきます。

O'right「FORMOSA SPA」ヘッドスパプロセス

O'right FORMOSA Scalp Revitalizer massage

角質洗浄を行った頭皮に潤いを与えていきます。

所要時間：約10分



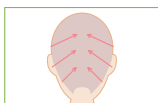
バンブー

タイプ	効能
オールスキン	頭皮に潤いを与えて頭皮環境を整えます。

1 塗布・馴染ませ



7ライン



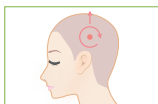
6ライン

間隔をあげながら頭皮全体に塗布していきます。
使用量目安：約20g

全体に行き渡るように馴染ませます。

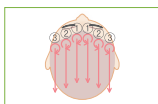
2 揉捻マッサージ

目的 揉捻しながら頭皮全体の筋肉をほぐします。



1セット×2回

両手手根で角孫のツボを中心に3回転し圧迫します。



1セット×2回

両手4指頭で頭皮をほぐすように頭頂部へ向けて回転しながら引き上げていきます。



1セット×2回

両手3指頭で側頭部をほぐすように回転しながら引き上げていきます。



1セット×2回

両手4指頭で頭皮全体をほぐすように頭頂部へ向けて回転しながら引き上げていきます。



1回転×2回

親指で①②の順で頭頂部へ向けて回転しながら引き上げていきます。反対側も同様に行います。

3 軽擦マッサージ

目的 最後に頭皮全体を軽擦して血行促進を促します。



1セット×2回

頭頂部～耳上～襟足へ両手全体で頭皮を包むように軽擦していきます。

O'right「FORMOSA」ヘッドスパプロセス

O'right FORMOSA Hair treatment

毛髪の状態に合わせて、トリートメントしていきます。

所要時間：約15分



スムージング
ヘアローション

【オーライトヘアローション】



バンブー
モイスタライジング
ヘアトリートメント

【オーライトヘアトリートメントMBB】



アビシニアンオイル
サブライムリニューアル
ヘアトリートメント

【オーライトヘアトリートメントAB】



ローズバイブラント
カラーケア
ヘアトリートメント

【オーライトヘアトリートメントRV】

タイプ	状態
カラーリング	カラー・パーマなどのケミカルダメージ毛の方。
ダメージ	ハリ・コシが無いハイダメージ毛の方。
ドライ	毛髪の潤いが不足している方。

毛髪の状態に合わせ、効果を持続させる集中トリートメント



スムージングヘアローションをパネルごとに3～4プッシュ。全頭で約10パネル程塗布していきます。



ヘアトリートメントを毛量に合わせてカップに取ります。



ハケを使用しながら全体に塗布していきます。



指の腹でタッピングしながら浸透させ5分放置し流します。



#TogetherGreener



 oright
oright-jp.com



 facebook



 Instagram

環境と利益を大切に、「グリーン、サステナブル、イノベーション」の革新的価値を抱きながら、美容室を通じて人々と地球を美しく結ぶように「グリーン革命」を目指します。
より美しい未来へ「it's O'right」

