

# SELECTOR PRO FIVE

プロ目線のその先へ  
確かなロジックと信頼、クオリティ。  
色褪せない極上のトリートメントを今纏う。



## 『健康な髪こそが、誰もが憧れるヘアスタイルを作る』

という考えを元に、唯一無二のクオリティを《厳選されたサロン》から《厳選されたお客様》へ向けて開発、お届けします。

- ◆厳選した有効成分が、毛髪の三層構造（コルテックス・CMC・キューティクル）にダイレクトに作用し、毛髪に弾力を与え驚異的なツヤとなめらかさのある毛髪に仕上げます。そして、何より繰り返し施術することによって、本当に健康な髪に修復できる唯一のシステムサロントリートメントです。
- ◆全製品、全ラインナップ徹底した製品管理を行い、しっかりとしたブランディングを行って参ります。

### 製品管理（※実際記載）

Lot:

### CAUTION

本製品は厳選されたサロンへお届けできるよう、LOT番号にて製品管理を行っております。LOT番号が無い製品は品質の保証は致しかねます。



木村 直人

air./LOVEST Director



飯田 尚史

Belle 代表



三笠 竜哉

Tierra 代表



はあちゆう

作家・ブロガー



松下 侑衣花

美容家・美容ライター



亀 恭子

スタイリスト

既存のトリートメントと違って軽い。更なる意味ではなくしっとり感でベトベトにならない。仕上がった時に髪が軽いつつと感が新しいテキストと感じました。ツヤも良いのも感じました。これからは SPF を用いてお客様の髪を綺麗に導くお手伝いをして行きたいですね。

セレクトアプロファイブを使用して一番最初に感じた事は、しなやかさと軽さです。美容師にとってデザインを実現するうえで重さのあるトリートメントが過去種々ありました。今回のセレクトアプロファイブはデザインを邪魔しないのが一番のポイントだと思っています。

現在自分のサロンで使用している何種類かのトリートメントと比べて、圧倒的に違うと思ったのは、軽さと柔らかさだと感じました。ストレートヘアは髪が自然と動く方が綺麗だな・高級だなと思われませんが、そのストレートヘアに全く合いやすいトリートメントだと感じました。

セレクトアプロファイブを使用して貰ったら髪がツルツルで、髪だけ最悪人になった気分になりました。使用後に他人に髪を触って貰いたくなるくらいツルツル・ツヤツヤを体験しました。

私の髪が傷んでいてまとまらなかったのが、セレクトアプロファイブを使用して貰ったら毛先までつんとまとまりました。ツヤも出て、1本1本ハリコシが出た気がします。このままアットやお出かけに行きたいと思います。皆さんも使用して見て実感してください。

長年乾燥に悩まされていた髪に新しい髪が生まれた事が、もちろんの事ですが、すごく驚いたのが、私の中では両立しないと思っていたツヤ感とサラサラ感が、両立し、美髪にすぐ驚かされ、驚やかさを感じた事です。くせになりそう!

# プロ目線のその先へ

ABOUT SELECTOR PRO FIVE

確かなロジックと信頼、クオリティ。  
色褪せない極上のトリートメントを今纏う。

## クロスリンク × ナノコネクト

### クロスリンク

毛髪ケラチンの主成分であるシスチンと3種類の加水分解ケラチンをプラチナ(白金)で結合させ、毛髪アミノ酸組成に限りなく近づけることにより、毛髪本来の強度を再現します。そして軟毛・細毛・ブリーチ毛の微シス毛に対して、他社にないシスチンが単体で配合されている製品なので、薬剤施術の前処理としての毛髪強度アップとダメージ補修に優れています。

\*セレクトタープロファイブ -1

### エコサート認証 フォーミュラ

地球環境を配慮したサステイナブル製造により、再生可能な植物由来のサトウキビより抽出された高品質シュガースクワラン(エコサート認証原料)を配合し、髪に自然ななめらかさとツヤを与えます。

\*セレクトタープロファイブ -3・3G・4・4G

### ナノコネクト

プラチナ(白金)と各製品の有効成分をナノコロイド化することにより、毛髪への吸着性と浸透性を促し、施術回数を重ねる度に髪に良好な感触とツヤ、ダメージ補修と強度アップを持続させ、健康な髪の状態に近づけます。

\*セレクトタープロファイブ -1・3・3G・4・4G

### ヒートケア プロテクション

本来髪を傷める原因のドライヤーやヘアアイロンの熱を逆利用し、毛髪内部のアミノ酸と反応・結合し、髪にツヤとハリコシを与える多重ラメラベクシル・ナノカプセルのエルカラクトン(γ-ドコサラクトン)を配合することにより、ご家庭での熱による髪のダメージを軽減します。またダメージ毛の表面を疎水化することにより、シャンプー洗浄後もその効果が持続します。

\*セレクトタープロファイブ -4・4G・5

## SELECTOR PRO\_FIVE PRODUCT LINEUP



### セレクトタープロファイブ 1 1000ml

有効成分を毛髪内部へ浸透させ毛髪ダメージを補修。ハリ・コシ・弾力のある健康な髪へ導きます。

#### [特徴成分]

- 毛髪補修成分
- ・シスチン
- ・ケラチンPPT400・800・25000
- ・ペリセア
- 毛髪保湿成分
- ・プースト型アミノ酸
- ・尿素

### セレクトタープロファイブ 2 1000g

CMC(毛髪細胞間脂質)を補修する事で、毛髪内部の水分を閉じ込め潤いのある健康な髪本来の質感へと導きます。

#### [特徴成分]

- CMC補修成分
- ・セラミド2・3・6II
- 毛髪保湿成分
- ・PCA ・複合型アミノ酸11種類
- エモリエント・保護成分
- ・シアバター、ホホバ油、オリーブ油

### セレクトタープロファイブ 3・3G 1000g

毛髪に自然なツヤとなめらかさを与える持続性優れたトリートメントです。

#### [特徴成分]

- 毛髪保湿成分
- ・シュガーエステルスクワラン
- エモリエント・保護成分
- ・シアバター、パオバ、アルガン、オリーブ、ホホバ、マカデミアナッツ、カニナバラ油
- ツヤ・弾力・滑らかさUP成分
- 加水分解コラーゲン・シルク
- ※3G:シュガーエステルスクワラン、マカデミアナッツ油増量

### セレクトタープロファイブ 4・4G 1000g

毛髪にツヤとなめらかさを与え仕上げのドライヤーの熱によるダメージから髪を保護するトリートメントです。

#### [特徴成分]

- CMC補修成分:セラミド
- 持続性毛髪補修成分
- ・エルカラクトン
- 毛髪保湿成分
- ・シュガーエステルスクワラン
- エモリエント・保護成分
- ・アルガン、オリーブ、ホホバ、マカデミアナッツ、カニナバラ油
- ツヤ・弾力・滑らかさUP成分
- ・加水分解シルク
- ※4G:シュガーエステルスクワラン増量

### セレクトタープロファイブ 5 1000ml

ドライヤーやアイロンの熱による髪のダメージを防ぎ、ツヤと指通りを向上させます。さらに熱を利用しダメージを補修するプロテクター プリリアントローションです。

#### [特徴成分]

- 毛髪補修・ボリュームアップ成分
- ・ヒートプロテクトケラチン
- 毛髪補修モイスチャー成分
- ・ヒートプロテクトコラーゲン
- 持続性毛髪補修成分
- ・エルカラクトン
- つやUP成分
- ・プリリアントコート



## 新原料「プラチナコロイドPPT」配合 (弾力強化)

髪の毛の90%以上を、タンパク質であるケラチンが占めています。そして、ケラチンは18種類のアミノ酸から構成されています。構成しているアミノ酸の中で一番多く含まれるものが、**シスチン**です。

そのシスチンを色濃く入れるために**単体で配合し、加水分解ケラチン+抗酸化力の高いプラチナ（白金）**と結合させ、毛髪補修作用を高めています。



+

加水分解ケラチン  
ヒドロキシプロピル加水分解ケラチン  
ステアルジモニウムヒドロキシプロピル加水分解ケラチン

プラチナコロイド  
PPT

### 【他 有効成分】

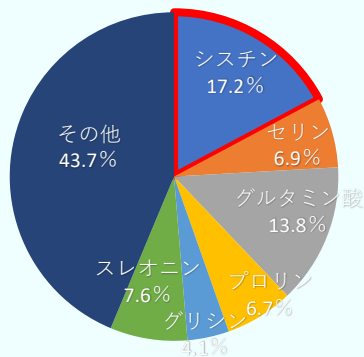
- ・ペリセア（毛髪補修アミノ酸成分）
- ・ブースト型アミノ酸（毛髪保湿成分）
- ・尿素（毛髪保湿成分）

図表：毛髪を組成しているアミノ酸の割合

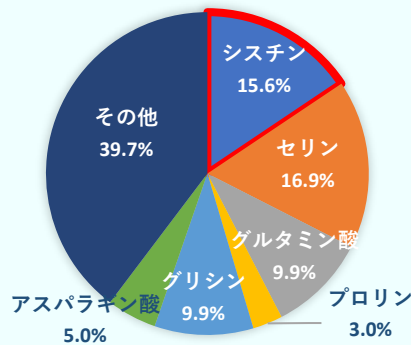
アミノ酸名 (%)	人毛ケラチン	羊毛ケラチン
シスチン	17.2	8.7
グルタミン酸	13.8	12.0
ロイシン	6.5	7.2
アルギニン	9.1	6.3
セリン	6.9	11.6
スレオニン（トレオニン）	7.6	7.6
アスパラギン酸	4.9	6.1
プロリン	6.7	7.4
グリシン	4.1	8.4
バリン	5.6	6.2
アラニン	2.8	6.0
フェニルアラニン	2.5	1.6
イソロイシン	4.8	3.0
チロシン	2.4	2.2
リジン	2.5	3.0
ヒスチジン（レスチジン）	0.9	1.1
メチオニン	0.9	0.7
トリプトファン	0.8	-

1剤の内容成分を**毛髪本来のアミノ酸組成**に、限りなく近づけることで、毛髪が本来もつ柔軟な弾力を再現できます。

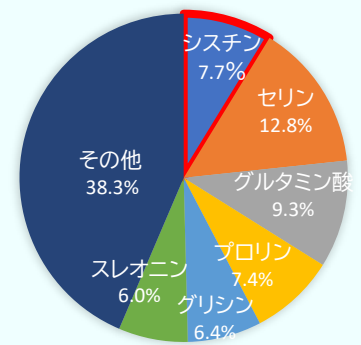
ヒト毛髪



プラチナコロイドPPT



一般的な加水分解ケラチン



プラチナコロイドが含有するシスチンは、ヒト毛髪のシスチンに限りなく近いアミノ酸組成になっております。

結合するケラチンをトリプルケラチンといい分子量（400/800/25000）を三段階の大きさにして、様々な髪の傷に対応し補修します。

400:分子量の小さい浸透性に優れたケラチンで毛髪深部を補修し毛髪の芯の部分に強さを与えます。

800:吸着性ケラチンが毛髪表面に吸着し内部からのタンパクなどの流失を防ぎダメージも補修します。  
25000:毛髪に保護膜を形成して髪をプロテクトすると同時にハリコシを与え毛髪強度を高めます。



SELECTOR  
PRO — FIVE — 2




◆CMC補修（水分保持）

2剤では、CMCを3種類のセラミドが補修し、  
18MEAがキューティクルを疎水化して、  
毛髪内部から水分の流失を防ぎます。  
さらに、毛髪保湿成分を含み毛髪に水分の  
蓄積をします。  
（シアバター、ホホバオイル、オリーブオイルetc）

CMC(毛髪細胞間脂質：cell membrane complex):  
毛髪のキューティクルの間にある脂質で、  
キューティクル同士を接着し、  
キューティクルから成分の流失を防ぎ、  
外部の刺激から毛髪内部を保護しています。  
そして、毛髪のツヤや手触りを決定しています。

※毛髪表層面、断面図



SELECTOR  
PRO — FIVE — 3 /3G



◆キューティクル（ツヤ感、すべり感）

7種類の天然植物オイルと加水分解シルク・コラーゲン・シュガーエステルスクワランが毛髪の表面に  
持続性のある自然なツヤとなめらかさを与え弾力をUPさせます。

《7種類の天然植物オイル配合》

シアバター      バオバブ      アルガンオイル      ホホバ油      オリーブ油      マカダミア油      カニナバラ油



SELECTOR  
PRO — FIVE

— 4 /4G



◆効果の持続

天然植物オイルとシュガースクワランが、流して減少した3剤のモイスチャーエマルジョンを補い、ツヤとなめらかな質感を持続させます。またドライヤーなどの熱を利用して、毛髪を補修するエルカラクトン、CMC補修のセラミドを配合したアフタートリートメントです。

アルガンオイル    オリーブ油    ホホバ油    カニナバラ油    マカダミア油    シュガースクワラン



SELECTOR  
PRO — FIVE

— 5



◆+αのツヤと補修

ヒートケラチンとヒートコラーゲンがアイロン等の熱処理から、毛髪を保護し、補修します。ヘアカラーの褪色防止効果もあります。

- ヒートケラチン：髪にすべり感
- ヒートコラーゲン：保湿効果と潤い

高い光屈折効果をもつフェニル変性シリコンによりツヤと櫛通りの向上が期待できます。ドライヤー、アイロンなどの熱を利用して毛髪を補修するエルカラクトンを配合しています。

ツヤとすべり感を与えるアイロン用ブライトニングローションです。



# SELECTOR PRO\_FIVE

## TREATMENT PROCESS

### POINT : BEFORE ACT

トリートメントを始める前にシリコンなどで、ビルドアップした状態の髪にそのまま施術を進めるとベタつきの原因になることがあります。その場合は、炭酸シャンプーやシリコン除去効果のあるシャンプーで、ベースを整える必要がございます。

#### ACT 1 : SELECTOR PRO\_FIVE 1 (1剤)

シャンプー後、よくタオルドライをして1剤を指で採り込む様にして傷んだ毛先を中心に **たっぷり** と塗布します。

ショート	30 プッシュ
ミディアム	40 プッシュ
ロング	50 プッシュ



※ 1剤の塗布量は、髪を握ってしたり落ちるくらいまでしっかり塗布します。  
1剤の塗布が不十分だと、仕上がりにかなり影響しますのでお気をつけください。



**(時間を置かず)**

#### ACT 2 : SELECTOR PRO\_FIVE 2 (2剤)

時間を置かず直ぐに2剤を傷んだ毛先を中心に塗布し5分置きます。  
**髪が乾いてきたらスプレイヤーの水でしっかり湿らしてから塗布して下さい。**

ショート	3 プッシュ
ミディアム	5 プッシュ
ロング	7 プッシュ



※ 1剤に反応するシステムトリートメントのため、1剤を塗布した箇所に塗布します。

※自然放置、加温の際は必ずラップを巻いてください。



**(5分時間を置く)**

放置方法  
スチーム、加温、自然

#### ACT 3 : SELECTOR PRO\_FIVE 3 3G (3剤)

3 or 3Gを傷んだ毛先を中心に指で髪をシェーブしながら毛先を中心に塗布します。**髪が乾いてきたら、スプレイヤーの水でしっかり湿らしてから塗布して下さい。**

ショート	3 プッシュ
ミディアム	5 プッシュ
ロング	7 プッシュ



※ ビルドアップの原因になるため根元付近には塗布しないようにしてください。

### POINT : ACTING

**3剤工程の後は、きしむくらいまで、しっかり 流してください。** きしみの原因は、アミノ変性シリコンの影響によるものです。  
**流しが不十分だと仕上がりが固くなり、ベタつきの原因となります。** 3剤の工程後の流しは、しっかり薬剤を落とすことが重要です。  
4剤工程の後は、薬剤が残っていても問題ありません。



**(PLANE RINCE ・ しっかり)**

#### ACT 4 : SELECTOR PRO\_FIVE 4 4G (4剤)

4 or 4Gを傷んだ毛先を中心に全体に馴染む様に塗布し、お湯を溜めて **チェンジリンス**しながら、髪がしっとりとなったら軽く流して下さい。

2~3 プッシュ

※ 中間～毛先を、薬剤が流れ込んだお湯に浸してください。  
浸らない部分は、カップを使用し、丁寧に使い流しかけてください。



**(PLANE RINCE ・ 軽く)**

#### ACT 5 : SELECTOR PRO\_FIVE 5 (5剤)

よくタオルドライした後5剤を少し離れた位置から噴霧し、アイロン、ブローで仕上げして下さい。

適量

※ かなり重さが出ますので髪質に合わせての使用をお勧めします。  
ドライ状態では、馴染みが悪くベタつきの原因になります。ウェット状態で塗布して下さい。  
少量の塗布で十分な効果が出ますので、**つけすぎに注意**してください。



### POINT : AFTER ACT

ブロー後、アイロンで仕上げます。140度の設定が推奨する温度となります。  
熱で付着する成分である事とツヤが出る為、ストレートアイロンがオススメです。  
スタイルにより、ブローやカールアイロン仕上げでも効果を得ることが可能です。



# SELECTOR PRO\_FIVE

## ■概要 ※動画所要時間 約3分

SELECTOR PRO\_FIVE概要

トリートメントの特徴

他社ブランドとの違い



ベーシックメニュー ※動画所要時間 約5分

1剤～5剤までを使ったベーシックメニューです。  
使用量／ポイント／ウェット具合などもご紹介しています。  
ビフォーアフター動画もこちらから。



フルコースメニュー ※動画所要時間 4分

1～5剤に、CAREPRO／スチーマー／加温機をプラスした  
極上メニューです。  
タッチングの方法もご紹介しています。



クイックメニュー ※動画所要時間 約2分30秒

お時間のないお客様にもご紹介ができる  
クイックメニューのご提案です。  
内部補修強化・外部補修強化の2パターンを紹介します。





# SELECTOR PRO\_FIVE

## MAINTENANCE MANUAL

### with PERM

- ・プレシャンプー
- ・タオルドライ
- ・SELECTOR PRO\_FIVE 1 塗布
- ・SELECTOR PRO\_FIVE 2 塗布
- ・パーマ 1 剤施術
- ・テストカール
- ・パーマ 2 剤施術
- ・ロッドアウト
- ・プレーンリンス
- ・SELECTOR PRO\_FIVE 3 塗布
- ・しっかり流す。
- ・SELECTOR PRO\_FIVE 4 塗布
- ・チェンジリンス
- ・軽く流す。
- ・タオルドライ
- ・SELECTOR PRO\_FIVE 5 スプレー
- ・仕上げ

### with COLOR

- ・プレシャンプー
- ・タオルドライ
- ・SELECTOR PRO\_FIVE 1 塗布
- ・SELECTOR PRO\_FIVE 2 塗布
- ・カラー施術
- ・カラーチェック
- ・アフターシャンプー
- ・SELECTOR PRO\_FIVE 3 塗布
- ・しっかり流す。
- ・SELECTOR PRO\_FIVE 4 塗布
- ・チェンジリンス
- ・軽く流す。
- ・タオルドライ
- ・SELECTOR PRO\_FIVE 5 スプレー
- ・仕上げ

### with STRAIGHT PERM

- ・プレシャンプー
- ・タオルドライ
- ・SELECTOR PRO\_FIVE 1 塗布
- ・SELECTOR PRO\_FIVE 2 塗布
- ・ストレートパーマ 1 剤施術
- ・軟化チェック
- ・ストレートパーマ 1 剤プレーンリンス
- ・アイロン施術
- ・ストレートパーマ 2 剤施術
- ・プレーンリンス
- ・SELECTOR PRO\_FIVE 3 塗布
- ・しっかり流す。
- ・SELECTOR PRO\_FIVE 4 塗布
- ・チェンジリンス
- ・軽く流す。
- ・タオルドライ
- ・SELECTOR PRO\_FIVE 5 スプレー
- ・仕上げ

#### 【使用量】

- ・SELECTOR PRO\_FIVE 1……10～20プッシュ
- ・SELECTOR PRO\_FIVE 2……少量を毛先を中心にワックスをつけるように塗布してください。
- ・SELECTOR PRO\_FIVE 3or3G……2～3プッシュ
- ・SELECTOR PRO\_FIVE 4or4G……2～3プッシュ
- ・SELECTOR PRO\_FIVE 5……適量

# SELECTOR PRO\_FIVE

## PRICE 1回の使用量と原価

アイテム	サロン価格	容量	使用量 (ミディアム)		1回使用量 原価	使用人数
1剤	¥8,200	1,000ml	40プッシュ	10ml	¥82	100人分
2剤	¥8,000	1,000g	5プッシュ	15g	¥120	66人分
3剤	¥8,800	1,000g	5プッシュ	15g	¥132	66人分
4剤	¥7,000	1,000g	2プッシュ	6g	¥42	166人分
5剤	¥7,000	1,000ml	適量	1ml	¥7	1000人分
合計					<b>¥383</b>	

SELECTOR  
PRO—FIVE

バスルームに、アートを。

SELECTOR  
PRO—FIVE  
REVIVE SERUM



#### リバイブシャンプー 内容量：300ml

上代価格：4950円（税込）

特徴：一般的なサロン様の店販商品はアミノ酸系シャンプーが多いと思いますが、SP5リバイブシャンプーは、他では作れない**コラーゲン系シャンプー**になります。コラーゲン系洗浄剤を贅沢に配合。

**タンパク質を主成分とする洗浄剤のため、すべてのお客様の髪質に対応でき、ダメージを補修しながら洗い上げます。**

また、クリーミーな泡立ちが、お肌をいたわるスキンケアのように、髪と地肌を洗い上げます。

皆様の髪の毛の主要成分であるタンパク質によって、傷んだ髪を洗い上げる唯一無二のコラーゲン系シャンプーです。



#### リバイブセラム 内容量：300g

上代価格：4950円（税込）

特徴：**保湿効果の高いシュガーエステルスクワラン**が毛髪にツヤとなめらかさを！

仕上げのドライヤーの熱による**ダメージ**から髪を保護する**エルカラクトン（持続性毛髪補修成分）**配合。

特にドライヤーの熱を利用して毛髪のダメージを補修するという、今までにないミッションを可能にしたトリートメントです。



#### リバイブミスト 内容量：200ml

上代価格：3,300円（税込）

特徴：微粒化した毛髪補修成分（ヒアルロン酸ヒドロキシプロピルトリモニウム、セラミドNG、セラミドAP）が髪の深部まで浸透し、吸着。髪の内部から補修して、髪にハリコシと潤いを与えます。

さらに**天然保湿因子（尿素）**が潤いを与え、**ごわつく髪を柔軟でしなやかな手触りに。**

※ベンザルコニウムクロイド成分が空気中のトラブル物質（極小の粒子）まで髪をバリアいたします。



#### リバイブオイル 内容量：100ml

上代価格：4,950円（税込）

特徴：ダメージケアとしても、スタイリングの仕上げとしても使える、オイルタイプのトリートメント。

**髪内部のうるおいを守り、ツヤのある美髪へ導きます。**



#### リバイブセラムS 内容量：50g

上代価格：1,980円（税込）

特徴：SP5（シストリ）の質感をお好きな時に**ご自宅で再現できホームケア製品**です。

天然植物油（アルガンオイル/オリーブ油/ホホバ油/マカデミ油/カナバラ油）シュガーエステルスクワランセラミド（CMC補修成分）エルカラクトン（持続性毛髪補修成分）加水分解シルク

# SELECTOR PRO\_FIVE MARKETING

◇美容業界だけでなくファッション業界など、様々なジャンルの  
インフルエンサーを巻き込みながら、情報発信をして参ります。

◇Instagram、SNS、ブログ等で効果的に情報発信を実施しております。

既に50名以上の全国のスタイリストに施術記事を配信して頂きました。

スタイリストの生の声やリアルな仕上がりを確認頂けます。

“セレクトープロファイブ”“SELECTOR PRO\_FIVE”で検索してください。

このQRコードで読み込みが可能です

[#セレクトープロファイブ](#) [#SELECTOR PRO\\_FIVE](#)

◇SELECTOR PRO\_FIVEホームページに施術動画を公開しております。

是非、ご覧ください。このQRコードで読み込みが可能です。

<http://www.selector.tokyo/pro5/>

スマートフォンで見れます、セレクトープロファイブの資料はこちらから！！  
LINE登録後に送らせていただきます。



Instagram



SNS発信情報



ホームページ



## SELECTOR PRO\_FIVE まとめ

1番	<p><b>もっとも大事！シスチン！ヒト毛髪に近いアミノ酸組成</b></p> <p>なぜ大事かという点、髪の毛の90%はタンパク質であるケラチンが占めています。ケラチンは18種類のアミノ酸から構成。そして、アミノ酸の中で一番多く含まれているのがシスチン！ 今までのトリートメントに比べて、ヒト毛髪に限りなく近いアミノ酸組成でシスチンが入っています。ですので髪本来に近い仕上がりになります。 <b>※ここでの塗布は重要ですので、しっかり塗布してください。</b></p>
2番	<p><b>CMC補修！3種類のセラミド配合</b></p> <p>CMCを例えると、海苔巻のお米。海苔（キューティクル）や具材（メデュラ）は、お米が間にあることで1つにまとまります。様々な毛髪の組織をつなぐ接着剤の役割になります。お米が少ないと海苔も具材もポロポロ崩れてきます。セラミドはふっくらしたお米にしてくれて、海苔と具材の隙間を埋めて潤いと弾力ある状態にしてくれます。そして疎水化。なぜ大事かという点、毛髪に栄養を取り入れる為の道を作り、その道を使って栄養が毛髪内部に運ばれます。しかし入るとい事は、出てもいけるんです・・・ そこで疎水化！入って来る道を一方通行にすれば出ていけない。この仕組みが疎水化です。</p>
3番	<p><b>キューティクルに作用！数種類のオイルでツヤ感、手触り感</b></p> <p>数種類のオイルを使用していますので、毛髪の表面に自然なツヤとなめらかさを与えます。</p>
4番	<p><b>効果の持続</b></p> <p>3剤塗布後はチェンジリンスをします。その際流して減少したモイスターエマルジョンをシュガースクワランなどが補います。</p>
5番	<p><b>+αのツヤと補修</b></p> <p>ヒートケラチンとヒートコラーゲンが、熱から髪を保護し褪色防止効果もあります。<u>必ずドライヤーで乾かし、できればアイロン使用をお勧めします。</u></p>