

# ReOTTO

## 雨の日でも、 私の髪が好き。

3種類の保湿成分と4種類の補修成分で  
毛髪内部の水分量をコントロール。  
外部にバリアを作ることで  
湿気に左右されない髪に。



### HOW TO USE

タオルドライ後、適量に取り、  
くせが出やすい部分・髪が広がり  
やすい部分に伸ばすように塗布して  
ご使用ください。

その後、ドライヤーでくせを  
伸ばすように手ぐしやブラシを  
いれながら乾かします。

+++++

ドライ後に毛先中心に塗布する  
ことでまとまりのある髪に  
みちびきます。

リオット  
モイストコントロールトリートメント  
くせ毛用 <洗い流さないトリートメント>  
100g ¥1,980 (税込)

サボンブランの香り



# Moist control treatment

リオット モイストコントロールトリートメント

ドライヤー前に塗布して乾かすことで、髪を湿気から守ります。

くせ毛用 <洗い流さないトリートメント>

100g ¥1,980 (税込)

サボンブランの香り



こんな方におすすめ

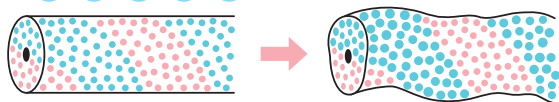
- うねりやすい
- 広がりやすい
- まとまりにくい

## 髪のうねりの原因

しっかりスタイリングしても気になるのは雨の日の湿気や晴れの日の紫外線ダメージによる髪の広がり。それは、毛髪内部の親水性のたんぱく質が、空気中の湿気を吸水し、膨張してしまうことが原因です。

湿気を受けると…

親水性のたんぱく質が膨張してうねる




● 親水性のたんぱく質

● 疎水性のたんぱく質

## 外部バリア形成

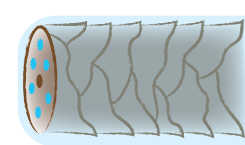
リオットモイストコントロールトリートメントは毛髪内部の水分量をコントロールし、外側にバリアを作ることによって湿気をブロック。必要以上に湿気を含みやすいダメージ毛にも毛髪を補修しながらまとまりのある髪に。

“Before”



うねりがあり  
ダメージがある状態

“After”



ダメージ部分に補修成分が入り、毛髪表面に被膜が作られている状態

3種類の保湿成分と4種類の補修成分で毛髪内部と外部に働きかけて、湿気をブロック。

強い日差しから守り、1日中まとまりのある髪をキープ。

UV  
カット  
成分

酸化チタン

紫外線散乱剤

紫外線による乾燥や、カラーの褪色を防ぎます。

保湿  
成分

生コラーゲン<sup>※1</sup>

うるおいバリア

通常のコラーゲンの約4倍の吸湿力と約3倍の保湿力を持ち、キューティクルの潤いを保ちます。

マルチトール

湿気に強い被膜形成

麦芽糖を原料にして作られ、湿度に左右されず一定の水分量を保ちます。

リピジュア<sup>※2</sup>

キューティクルケア

ヒアルロン酸よりも高い水分保持能力をもち、キューティクル表面を包み込むようにガードします。

補  
修  
成分

CMC<sup>※3</sup>

毛髪強度改善

毛髪のダメージ部分を補修し、しなやかで健康な髪へみちびきます。

ケラチン<sup>※4</sup>

水分バランスの調整

毛髪内部の水分バランスを調整し、うねりを抑制します。

ペリセア<sup>※5</sup>

ハリ・コン改善

毛髪内部・外部共に浸透・補修し、ハリ・コンをあたえます。

シリル化シルク<sup>※6</sup>

ヒートアクティブ効果

ドライヤーやアイロンなどの熱を加えると被膜を形成し、毛髪を保護します。