

快適地肌から、美髪の息吹。

FUENTE FORTE HOME CARE

サロンの至福実感を、自らかなえる贅沢。フエンテフォルテ



頭皮に
うるおいを
与える

頭皮用美容液 フエンテフォルテ トローニングセラム


- ・頭皮のうるおいアップ
- ・頭皮の抵抗力アップ

125mL 3,500円

頭皮のうるおいアップ

頭皮トラブルを防ぎ、美しい髪の育成をサポート

保湿効果



資生堂独自の頭皮バリア強化テクノロジー

スキンケア成分「角層成熟成分」

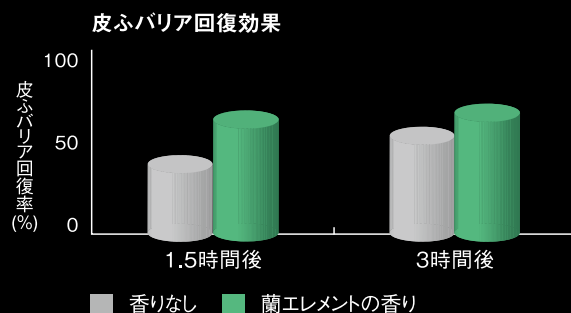
頭皮のバリア機能を高め、トラブルを生じにくい
健やかな頭皮へ導く

蘭エレメント

皮ふバリアを回復し、肌あれを改善する香り



蘭エレメントによる 皮ふバリア回復効果





トニングセラム

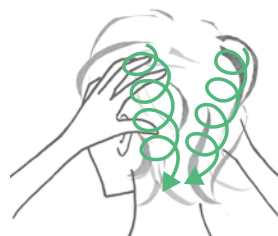
タオルドライ後(または乾いた頭皮)にお使いください。



1. 塗布

ノズルを頭皮に近づけ
1プッシュずつ塗布し、指の
腹でなじませる

(頭皮全体に約20プッシュ)



2. マッサージ

両手の指の腹を使い、頭皮を
ほぐすように動かす



3. ツボ押し

左右の「完骨」をゆっくりと
親指で押す

※完骨(耳の後ろにある骨の後ろ
のくぼみ):育毛や肩こりの改善
に効果的です

健康な頭皮



頭皮の状態

- モイスチャーバランスが整っている
- 表皮のターンオーバーがスムーズ

視診

- 毛穴がはっきりと見える
- やや青白く、透明感がある

触診

- 柔らかい
- 頭皮が動く
- ハリ・弾力がある

健康な頭皮



頭皮の状態

- モイスチャーバランスが整っている
- 表皮のターンオーバーがスムーズ

視診

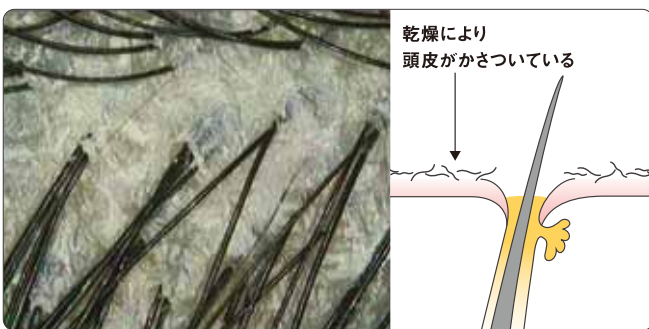
- 毛穴がはっきりと見える
- やや青白く、透明感がある

触診

- 柔らかい
- 頭皮が動く
- ハリ・弾力がある

頭皮診断結果

乾性頭皮

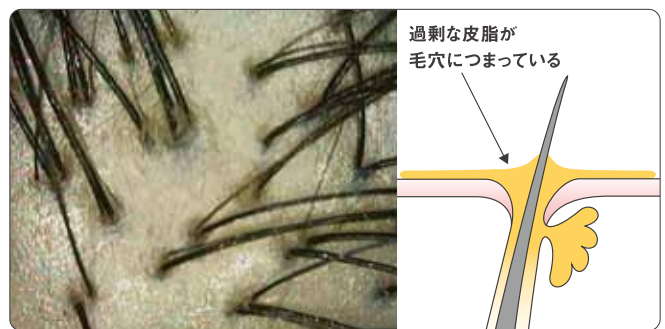


原因 頭皮の水分量の低下

症状 サラサラとしたふけ、赤み、かゆみ

お手入れのポイント 頭皮にうるおいを与える

脂性頭皮



原因 過剰な皮脂分泌

症状 頭皮のべたつき、ニオイ、赤み、かゆみ、湿ったふけ

お手入れのポイント 頭皮にたまった皮脂を取り除く

快適地肌から、美髪 of 息吹。

FUENTE FORTE HOME CARE

サロンの至福実感を、自らかなえる贅沢。フェンテフォルテ



頭皮に
うるおいを
与える

頭皮用美容液 フェンテフォルテ トーニングセラム

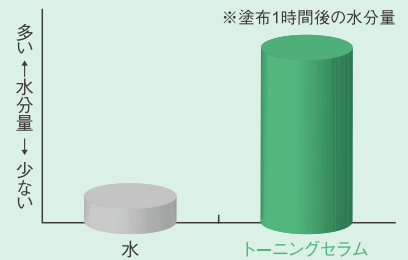
- ・頭皮のうるおいアップ
- ・頭皮の抵抗力アップ

125mL 3,500円

頭皮のうるおいアップ

頭皮トラブルを防ぎ、美しい髪 of 育成をサポート

保湿効果



健康な頭皮



頭皮の状態

- ・モイスターバランスが整っている
- ・表皮のターンオーバーがスムーズ

視診

- ・毛穴がはっきりと見える
- ・やや青白く、透明感がある

触診

- ・柔らかい
- ・頭皮が動く
- ・ハリ・弾力がある



資生堂独自の頭皮バリア強化テクノロジー

スキンケア成分「角層成熟成分」

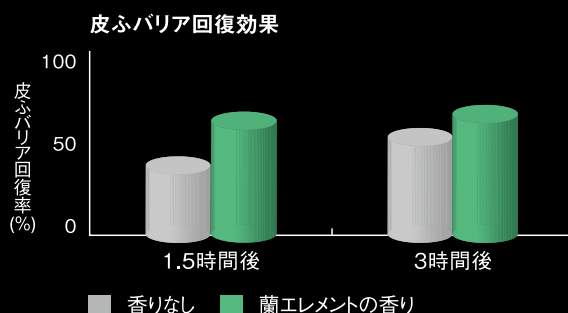
頭皮のバリア機能を高め、トラブルを生じにくい
健やかな頭皮へ導く

蘭エレメント

皮ふバリアを回復し、肌あれを改善する香り



蘭エレメントによる 皮ふバリア回復効果



ご使用法

FUENTE FORTE HOME CARE



トーニングセラム

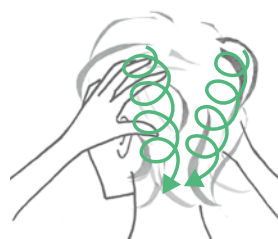
タオルドライ後(または乾いた頭皮)にお使いください。



1. 塗布

ノズルを頭皮に近づけ
1プッシュずつ塗布し、指の
腹でなじませる

(頭皮全体に約20プッシュ)



2. マッサージ

両手の指の腹を使い、頭皮を
ほぐすように動かす



3. ツボ押し

左右の「完骨^{かんこつ}」をゆっくりと
親指で押す

※完骨(耳の後ろにある骨の後ろ
のくぼみ):育毛や肩こりの改善
に効果的です



トニングセラム

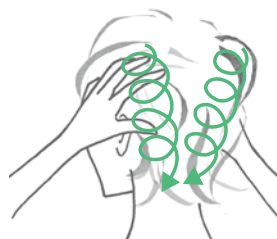
タオルドライ後(または乾いた頭皮)にお使いください。



1. 塗布

ノズルを頭皮に近づけ
1プッシュずつ塗布し、指の
腹でなじませる

(頭皮全体に約20プッシュ)



2. マッサージ

両手の指の腹を使い、頭皮を
ほぐすように動かす



3. ツボ押し

左右の「完骨^{かんこつ}」をゆっくりと
親指で押す

※完骨(耳の後ろにある骨の後ろ
のくぼみ):育毛や肩こりの改善
に効果的です



資生堂独自の頭皮バリア強化テクノロジー

スキンケア成分「角層成熟成分」

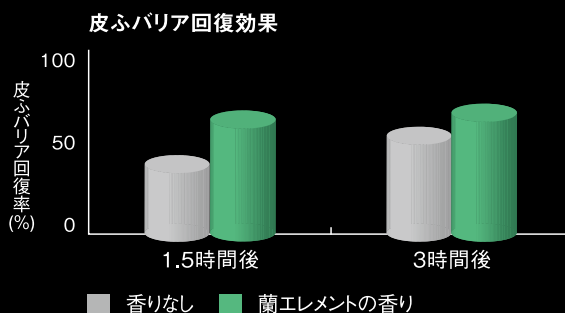
頭皮のバリア機能を高め、トラブルを生じにくい
健やかな頭皮へ導く

蘭エレメント

皮ふバリアを回復し、肌あれを改善する香り



蘭エレメントによる 皮ふバリア回復効果



快適地肌から、美髪 of 息吹。

FUENTE FORTE HOME CARE

サロンの至福実感を、自らかなえる贅沢。フェンテフォルテ

頭皮に
うるおいを
与える



頭皮用美容液 フェンテフォルテ トーニングセラム

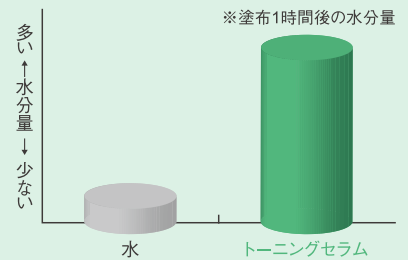
- ・頭皮のうるおいアップ
- ・頭皮の抵抗力アップ

125mL 3,500円

頭皮のうるおいアップ

頭皮トラブルを防ぎ、美しい髪 of 育成をサポート

保湿効果



ご使用法

FUENTE FORTE HOME CARE



トーニングセラム

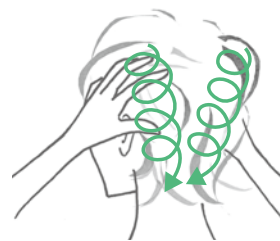
タオルドライ後 (または乾いた頭皮) にお使ください。



1. 塗布

ノズルを頭皮に近づけ
1プッシュずつ塗布し、指の
腹でなじませる

(頭皮全体に約20プッシュ)



2. マッサージ

両手の指の腹を使い、頭皮を
ほぐすように動かす



3. ツボ押し

左右の「完骨」^{かんこつ}をゆっくりと
親指で押す

※完骨 (耳の後ろにある骨の後ろ
のくぼみ): 育毛や肩こりの改善
に効果的です

健康な頭皮



頭皮の状態

- モイスターバランスが整っている
- 表皮のターンオーバーがスムーズ

視診

- 毛穴がはっきりと見える
- やや青白く、透明感がある

触診

- 柔らかい
- 頭皮が動く
- ハリ・弾力がある



資生堂独自の頭皮バリア強化テクノロジー

スキンケア成分「角層成熟成分」

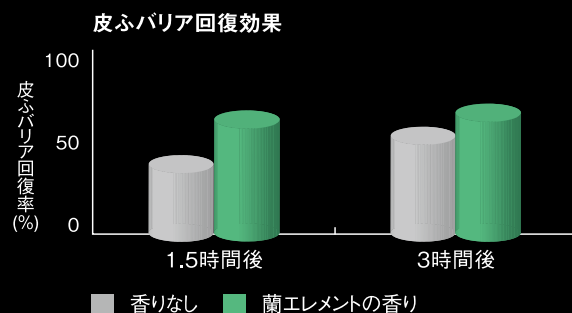
頭皮のバリア機能を高め、トラブルを生じにくい
健やかな頭皮へ導く

蘭エレメント

皮ふバリアを回復し、肌あれを改善する香り



蘭エレメントによる 皮ふバリア回復効果





資生堂独自の頭皮バリア強化テクノロジー

スキンケア成分「角層成熟成分」

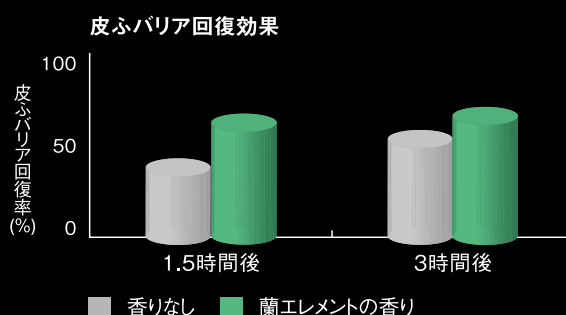
頭皮のバリア機能を高め、トラブルを生じにくい
健やかな頭皮へ導く

蘭エレメント

皮ふバリアを回復し、肌あれを改善する香り



蘭エレメントによる 皮ふバリア回復効果



健康な頭皮



頭皮の状態

- モイスターバランスが整っている
- 表皮のターンオーバーがスムーズ

視診

- 毛穴がはっきりと見える
- やや青白く、透明感がある

触診

- 柔らかい
- 頭皮が動く
- ハリ・弾力がある