

## 何度でも潤いのあるやわらかなカールに ルシケアアクア

施術のたびに毛髪を保護・保湿し、繰り返しのカールでも潤いのあるやわらかなスタイルをつくります。

**1液** 潤いを与え柔軟性を高めます。



- **アルギニン**  
毛髪を構成するアミノ酸の一種。毛髪との親和性が高く、保湿成分として潤いを与えます。
- **セラミドNG**  
毛髪中に最も多いセラミド。乾燥毛に不足している細胞間脂質(セラミド)を補い水分保持力を高めます。

**2液** 毛髪を保護・強化し指通りを良くします。

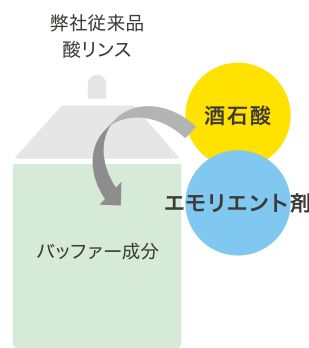
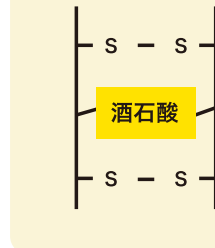
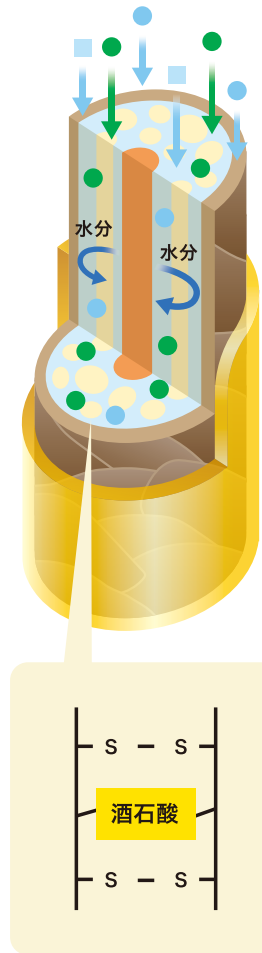


- **酒石酸**  
ジカルボン酸の一種。補強剤としてフィブリル間に架橋をつくり毛髪強度を高め芯のある髪に補修します。
- **被膜成分(ジコジモニウムクロリド)**  
ヤシ由来の保湿成分。キューティクルのめくれあがりを抑え表面を整えることで指通りを良くします。

**AC** 毛髪を保湿・強化しながら2液の作用を高めます。



- **バッファー成分(クエン酸、クエン酸Na、リン酸、リン酸3Na)**  
髪に残留したアルカリを中和しダメージを低減しながら2液が作用しやすい状態にします。
- **酒石酸**  
ジカルボン酸の一種。補強剤としてフィブリル間に架橋をつくり毛髪強度を高め芯のある髪に補修します。
- **エモリエント剤(酒粕エキス)**  
保湿成分が豊富に含まれる酒粕から抽出したエキスで保湿効果を高めます。



### 快適な施術を演出する香り



**1液**  
アンモニア臭をマスキングするフレッシュブーケの香りを採用。快適な施術を演出します

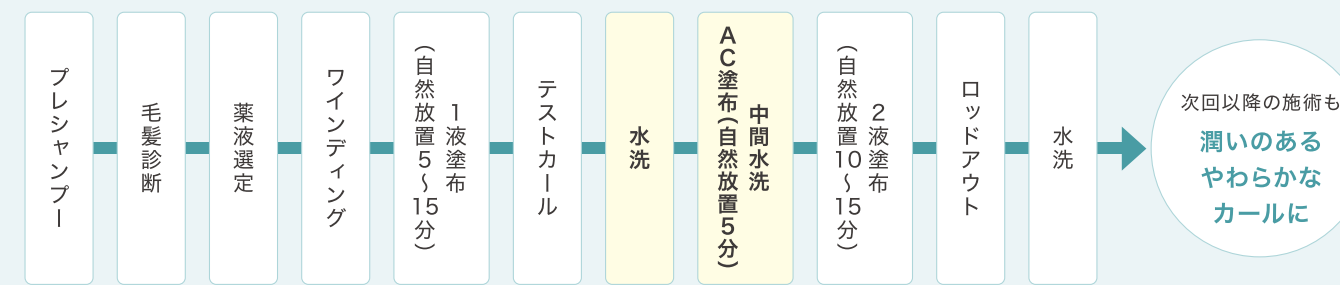


**2液**  
施術後の反応臭を抑えるフルーティーフローラルの香りを採用。ご自宅でも心地よい時間が続きます。

### ヘアカラーやパーマの繰り返しでよりダメージが気になる方への施術

### 中間水洗(AC)を5分放置することでより潤い感を高める ケアカールメニュー

ケアカールプロセス



**毛髪診断**

Before

こんな方に

- ✓ パーマを繰り返し利用する方
- ✓ 広がりが気になる方
- ✓ パサつきが気になる方

**中間水洗**

[毛髪引張強度試験]

(%)	103	102.5%
	102	
	101	
	100	
	99	
	98	

100%    100%    102.5%

原毛    基本使用    ケアカール

ベース毛:ダメージレベル5(ブリーチ毛)  
使用薬液:M-I(1液)/R-II(2液)/AC(酸リンス)

5分間放置することで、補強剤<sup>※1</sup>とエモリエント剤<sup>※2</sup>を毛髪により浸透させ効果を高めます。  
※1酒石酸 ※2酒粕エキス

保湿効果向上  
補強効果向上

使用量目安	ショート	ミディアム	ロング
1液	60mL	80mL	100mL
AC	20mL	25mL	30mL

**仕上り**

After

仕上りイメージ

- 柔らかい仕上がり
- 毛先がまとまる

人を美しく、地球を美しく

●使用上の注意をよく読んで、正しくお使いください。  
●このパンフレットに掲載されている商品写真、文章、ロゴ等の著作物は、著作権法により保護されます。無断で複製(コピー)・転載・印刷・翻訳・改変等を行うことは禁じられています。



この製品/パンフレットは、FSC®認証材および管理原材料から作られています。環境にやさしい植物性の「ベタプルインク」を使用しています。

# LUCICARE AQUA

カールシリーズ

# LUCICARE AQUA

私を変える  
潤いゆたかな、やわらかカール

潤いを与え、扱いやすい髪へ。  
カールスタイルをもっと楽しく。もっと身近に。

カールスタイルの魅力を多くの人にお届けする  
ルシケアアクアカールシリーズ

幅広い髪質  
に対応



潤いのある  
やわらかな質感



髪を  
保護・補強



施術を快適にする  
香り



## アイテムラインナップ

お客様それぞれの個性に向き合うラインナップでカールデザインの幅を広げます。

アイテム	ルシケア アクア NEO-I	ルシケア アクア EX-I	ルシケア アクア H-I	ルシケア アクア M-I	ルシケア アクア R-II	ルシケア アクア B-II	ルシケア アクア AC
区分	化粧品 1液	化粧品 1液	化粧品 1液	化粧品 1液	化粧品 2液	化粧品 2液	化粧品 減力保護液
容量	400mL (5人用)	400mL (5人用)	400mL (5人用)	400mL (5人用)	400mL (5人用)	360g (10人用)	400mL (10倍希釈)
pH	9.2	9.0	9.0	9.0	6.6	6.7	5.0
アルカリ度 (ACのみ酸度)	4.9	3.3	2.6	1.7	—	—	2.0
還元剤・ 酸化剤	システアミン チオグリコール酸	システアミン チオグリコール酸	システアミン チオグリコール酸	システアミン	臭素酸	臭素酸	—
総還元力・ 酸化剤濃度	3.4	2.9	2.5	1.5	7.0	10.0	—
ウェーブ 効率	74	60	56	41	—	—	—

## 毛髪診断

カウンセリング時に施術履歴とシャンプー後のウェット時に毛髪の弾力を確認します。

ダメージレベル	1	2	3	4	5	6
ダメージレベル	ローダメージ	ライトダメージ	ミドルダメージ	ハイダメージ	ポーラス毛(縮毛矯正履歴ありは不可)	
施術履歴 (年間施術回数目安)	カラー・パーマ ~2回	カラー・パーマ ~4回	カラー・パーマ ~6回	カラー・パーマ 7回~	ブリーチ 1回	ブリーチ 2回
毛髪の弾力(ウェット時)	結び目がほごける状態。		結び目が大きく戻る状態。		結び目が小さく戻る状態。	
1cm四方の毛束をとり、結び目をつくります。						

※結び目がほとんど戻らなく、軟化しているような場合は、ご使用をお控えください。 ※表は目安です。髪質や毛量に応じて調節してください。

## プロセス



## 1液 薬液選定

ダメージレベル	0	1	2	3	4	5	6
薬液選定		NEO-I	EX-I	H-I		M-I	

## かかりの目安

ダメージレベル	0	2	4	5
薬液	NEO-I	EX-I	H-I	M-I
10mm				
20mm				

## 2液 薬液選定

使用法 / 薬液選定	2度付け施術 R-II	1度付け施術 B-II	しつかりリッジ感を求める場合は 2度付け施術をおすすめします。
------------	----------------	----------------	------------------------------------

### ●再塗布のいない塗布方法

ルシケア アクア R-II使用直後、ルシケア アクア B-IIを使用。(放置10分)  
間隔を空けずに連続使用することで効率が高まります。

### ●ルシケア アクア B-IIの塗布方法

平巻き  
ロッドの端から  
端まで2ライン

縦巻き  
ロッドの表裏両面の  
端から端まで2ライン

表面  
裏面