

保証書

弊社は厳密なる品質管理、検査のもとに本製品を皆様のお手元へお届けしておりますが、万一故障した場合には裏面の無料保証規定の範囲内で修理させていただきます。その際は、現品に本保証書を添えてお買い上げ販売店へご提出ください。

品名	ラディアント シルクプロアイロン ラディアントR
品番	BNR-001R(レッド)/BNR-001BK(ブラック)
保証対象	本体
保証期間	お買い上げ日より1年
*お買い上げ日	年 月 日
*お客様情報	お名前 様
	ご住所 〒
	TEL ()
*販売店	店名・住所・TEL

★印面に記入がない場合、または購入明細(お買い上げ年月日、店舗名がわかるレシートや領収書など)がない場合は有効とはなりません。

【お客様相談窓口】

株式会社 B next カスタマーセンター	TEL/FAX 052-451-8103 受付時間/平日10:00~17:00(土・日・祝日は除く)
--------------------------	---

〒453-0013 愛知県名古屋市中村区亀島2-1-1新名古屋センタービル 清正公街1F

radiant

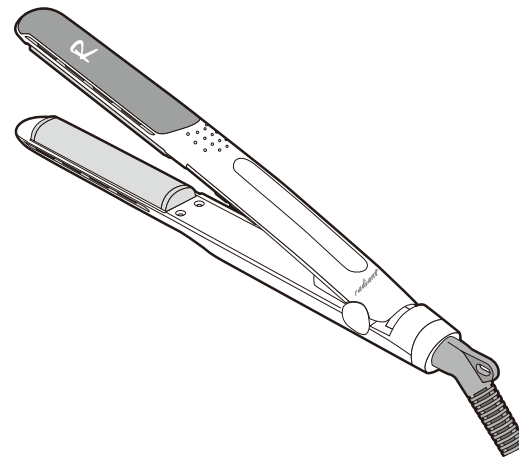
取扱説明書

保証書付

Silk pro iron

radiant R

BNR-001R/BNR-001BK



目次

安全上のご注意	2~4
各部の名称と働き	5~6
使い方	7~8
お手入れの仕方	8
仕様	9
無料保証規定	10
保証書	11



安全上のご注意

*ご使用前に、この「安全上のご注意」をよくお読みのうえ、正しくお使いください。



*ここに示した注意事項は、製品を安全に正しくお使いいただき、あなたや他の人への危害や損害を未然に防止するためのものです。また、注意事項は次のように区分しています。

いずれも安全に関する重要な内容ですので、必ずお守りください。





誤った取り扱いをしたときに生じる危害や損害の程度を区分して示しています。

 警告	誤った取り扱いをしたときに、「傷害や重傷を負う恐れがある」ものです。
 注意	誤った取り扱いをしたときに、「損害を負ったり、財産の損害が発生する恐れがある」ものです。


絵表示の例

	してはいけない内容です。 (左図は改造に関するしてはいけない記号の例です。)
	しなければならない内容です。 (左図は電源に関するしなくてはならない記号の例です。)


警告

	<p>分解、改造、修理は絶対にしない。 ○発火・異常動作によるけがの原因になる恐れがあります。</p>
	<p>使用時や使用直後は、プレート及びその周辺部が高温になっているので直接手や肌を触れない。 ○やけどの原因になる恐れがあります。</p> <p>引火性のものの近くで使用しない。 ・アルコール・ベンジン・シンナー・スプレー・整髪料・除光液など ○爆発・火災の原因になる恐れがあります。</p> <p>乳幼児の手の届く場所に保管したり、使用させない。 ○感電・やけど・けがの原因になる恐れがあります。</p> <p>電源コードや電源プラグを傷めない。 ・傷つける・加工する・無理に曲げる・引っ張る・重いものを載せる・挟み込む・ねじるなど ○ショート・感電・火災・やけどの原因になる恐れがあります。</p> <p>電源コードや電源プラグが傷んでいたり、熱くなったりするときは使用しない。また、コンセントの差し込みがゆるいときは使用しない。 ○ショート・感電・火災・やけどの原因になる恐れがあります。</p> <p>収納時に電源コードを本体に巻きつけない。 また、電源コードがねじれたままで使用や収納はしない。 ○ショート・感電・火災・やけどの原因になる恐れがあります。</p>
	<p>濡れた手で使用したり、水につけたり、浴室や湿気の多い所で使用しない。また、浴室や湿気の多い所に保管したり、水のかかりやすい所、洗面台の上などに置かない。 ○ショート・感電・火災の原因になる恐れがあります。</p>
	<p>電源プラグを抜くときは、電源コードを引っ張らずに必ず電源プラグを持って抜く。 ○ショート・感電・火災・やけどの原因になる恐れがあります。</p> <p>使用後は必ず電源スイッチを押して電源を切り、電源プラグをコンセントから抜く。 ○火災・やけどの原因になる恐れがあります。</p>

警告

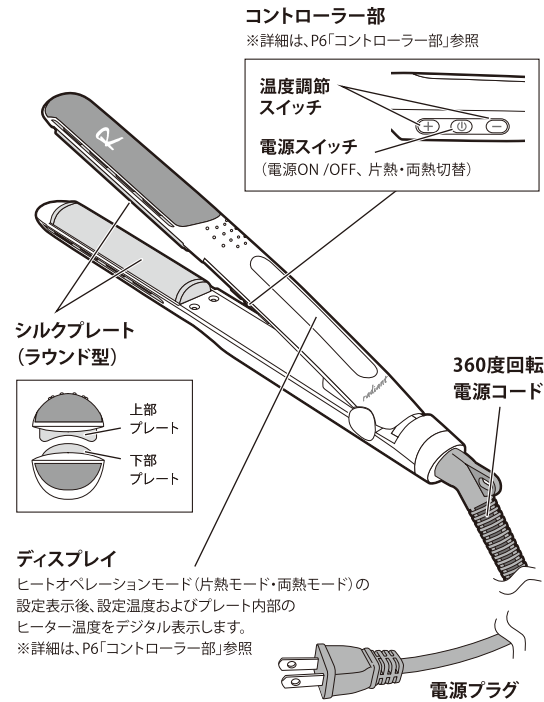
	<p>必ず交流100Vで使用する。〈日本国内専用〉 ○感電・火災の原因になる恐れがあります。</p> <p>電源プラグにホコリが付着しないように定期的に掃除する。 ○湿気などで絶縁不良になり、火災の原因になる恐れがあります。</p> <p>異常・故障時には直ちに使用を中止し、電源プラグを抜く。 ○火災・感電・けがの原因になる恐れがあります。</p>
---	---

注意

	<p>髪を濡らし過ぎない。 ○髪を傷める原因になる恐れがあります。</p> <p>使用前や使用中、本体に直接ヘアスプレーやスタイリング剤をかけない。 ○火災・感電・故障の原因になる恐れがあります。</p> <p>落としたり、ぶつけたりしない。 ○感電・発火の原因になる恐れがあります。</p> <p>人の髪の整髪のみで使用し、ペットや衣類などに使用しない。 ○火災・やけどの原因になる恐れがあります。</p> <p>電源スイッチを入れたまま、その場を離れない。また紙や布などの燃えやすいものの上や付近に置かない。 ○火災・周囲のものを变形・変色させる原因になる恐れがあります。</p> <p>子供の手の届くところに置かない。 ○火災・感電の原因になる恐れがあります。</p>
--	---

各部の名称と働き

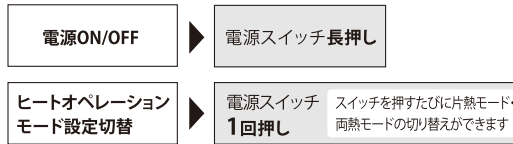
本体



コントローラー部

■電源スイッチ

電源ON/OFFとヒートオペレーションモード (片熱モード・両熱モード) の設定切替ができます。



※ヒートオペレーションモードの設定切替は、いつでも変更可能です。



■温度調節スイッチ

スイッチを押すたびに、10℃毎の10段階で温度調節 (130℃～220℃) ができます。

※ (+) で温度が上がり、(-) で温度が下がります。



オートパワーオフ機能


電源ONから約1時間後に、自動的に電源がOFFになります。

※継続してご使用になる場合は、再度電源をONにしてください。

使い方

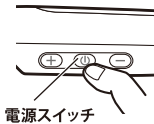
- ①ブラッシングで髪のもつれをとき、毛流れを整える。

- ②電源プラグをコンセントに差し込む。



- ③電源スイッチを長押しして、電源を入れる。

※ディスプレイの表示が、ヒートオペレーションモードの設定画面(「01<片熱モード>」または「02<両熱モード>」)になります。



電源スイッチ

- ④電源スイッチを押して、ヒートオペレーションモード(片熱モード・両熱モード)のいずれかを選択する。

※ディスプレイに設定したモード(「01<片熱モード>」または「02<両熱モード>」)の表示が2~3秒点灯します。



※「片熱モード」設定時<例>

- ⑤温度調節スイッチ(⊕または⊖)で、設定温度を選ぶ。

※温度設定は130~220℃まで、10℃毎で設定できます。
※電源を入れた最初の設定は180℃になります。
※ディスプレイに設定温度が2秒ほど表示された後、プレートの温度が上昇します。



※「200℃」設定時<例>

- ⑥仕上がりのイメージに合わせてスタイリングする。

- ⑦使用後、電源スイッチを長押しして電源を切り、電源プラグをコンセントから抜く。



注意

電源を入れると急速にプレートの温度が上がるため、取り扱いには充分注意する。

○やけどの原因になる恐れがあります。

使用中、使用直後は紙や布などの燃えやすいものの上や付近に置かない。

○火災・周囲のものを变形・変色させる原因になる恐れがあります。

電源プラグを抜くときは、電源コードを引っ張らずに電源プラグを持って抜く。

○ショート・感電・火災・やけどの原因になる恐れがあります。

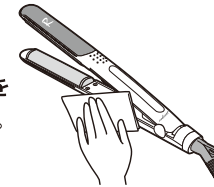
お手入れの仕方

必ず電源プラグをコンセントから抜き、本体が冷えてから行ってください。

本体

ぬるま湯か薄めた中性洗剤に布を浸してよくしぼり、汚れを拭き取る。

※プレート部分に汚れが付着した場合は、柔らかい乾いた布で拭き取る。



注意

本体の水洗いは絶対にしない。

○故障の原因になる恐れがあります。

アルコール・ベンジン・シンナー・除光液などで拭かない。

○器具を傷める原因になる恐れがあります。

本体やプレートに汚れが付着したまま放置しない。

○変色や焦げ付き、性能低下の原因になる恐れがあります。

仕様

品名	ラディアントシルクプロアイロンラディアントR
品番	BNR-001R(レッド)/BNR-001BK(ブラック)
電源	AC100V 50/60Hz (国内専用)
消費電力	35W
本体サイズ	約W256×D23×H34mm
プレートサイズ	約W90×D20mm
本体重量 (コード除く)	約152g
温度調節	130～220℃ (10段階)
コードの長さ	約3.0m
付属品	取扱説明書(保証書付き)

※製品の仕様は、性能向上のため予告なく変更する場合があります。

無料保証規定

- 取扱説明書、本体貼付ラベルなどの注意書に従った正常な使用状態で保証期間内に故障した場合は、無料修理をさせていただきます。(但し、消耗品や付属品は除きます。)
- 無料修理をご依頼になる場合は、本製品に保証書・購入明細(お買い上げ年月日、販売店名がわかるレシートや領収書など)を添えて頂き、お買い上げ販売店またはお客様相談窓口までお問い合わせください。なお、修理ご依頼品を郵送またはご持参される場合の諸経費は、お客様のご負担となります。
- ご転居・ご贈答品などで保証書に記入の販売店で無料修理を依頼できない場合は、お客様相談窓口にご相談ください。
- 次のような場合には、保証期間内でも有料修理とさせていただきます。
 - (1) 使用上の誤り及び不当な修理や改造・調整による故障または損傷
 - (2) 取扱の過誤、落下及びお買い上げ後の輸送による故障または損傷
 - (3) 火災、地震、水害、落雷、その他天変地変、公害や異常電圧による故障または破損
 - (4) 車両、船舶などに搭載された場合に生ずる故障または破損
 - (5) 保証書のご提示がない場合、または保証書にお買い上げ年月日、お客様名、販売店名のない場合、文字を書き換えられた場合
 - (6) シリアルナンバーの確認が取れない場合
- 保証書は再発行しませんので、大切に保管してください。
- 保証書は日本国内においてのみ有効です。

修理メモ

※本書は、保証書に明示した期間、条件のもとで無料修理をお約束するものです。従って本書によりお客様の法律上の権利を制限するものではありませんので、保証期間後の修理についてご不明な場合はお買い上げ販売店またはお客様相談窓口にお問い合わせください。

※お客様にご記入いただいた個人情報は、修理・交換品の発送のみに使用し、それ以外の目的で使用したり、第三者に提供することは一切ございません。

※当社では、この商品の補修用性能部品(商品の機能を維持するために必要な部品の保有期間は、製造打ち切り後5年としております)。