



# Iroplus

## SHEER GREIGE

**[グレー系、寒色系カラーの方]**

フォーミュレイト イロプラス  
シャンプー シアーグレーージュ


グレー・寒色系カラーにベージュをプラスすることで黄ばみを抑え、やわらかく透明感のある髪色を持続させたい方にオススメ



## PINK

**[赤系、ピンク系のカラーの方]**  
フォーミュレイト イロプラス  
シャンプー ピンク

ピンク・赤系カラーにプラスすることで鮮やかな髪色が持続  
中明度の暖色系カラーのツヤ感、深みを持続させたい方にもオススメ

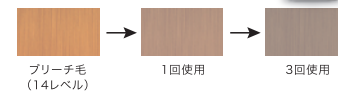


## MILK BEIGE

**[ミルクティー系、ベージュ系カラーの方]**

フォーミュレイト イロプラス  
シャンプー ミルクベージュ

ミルクティー系カラーにプラスすることで柔らかな質感と透明感のある髪色が持続  
外国人風カラーを持続させたい方にもオススメ




## ASH

**[アッシュ系などの青み系カラーの方]**

フォーミュレイト イロプラス  
シャンプー アッシュ

アッシュ・寒色系カラーにプラスすることで透明感のある髪色が持続  
深みある寒色系カラーのくすみ感を持続させたい方にもオススメ

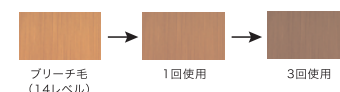


## PURPLE

**[ハイトーンカラー、ブリーチ毛の方]**

フォーミュレイト イロプラス  
シャンプー パープル

ハイトーンカラーにプラスすることで、柔らかな髪色が持続  
黄ばみを抑えたい方にもオススメ



## MUSK

フォーミュレイト イロプラス  
マスク

ヘアカラーの退色を軽減させ、ツヤのある指通りのいい質感を求める方にオススメ



イロプラスシャンプー各色 120ml / 税別定価 1,540円 (税別)    イロプラスマスク 70g / 税別定価 1,540円 (税別)

## LOGIC

### ✓ アルガンオイル<sup>※1</sup> / シアバター<sup>※2</sup> 配合

アルガンオイル<sup>※1</sup> 配合で髪にツヤと潤いを与え、パサつきを抑えながらシアバター<sup>※2</sup> 配合でなめらかな質感へと導きます。



シャンプーに配合されているトリートメント成分が髪のすみずみまで行き渡る処方です。すすぎ時のきしみ感を抑えます。

※1 アルガニアスピノサ核油(保湿成分)  
 ※2 シア脂(保湿成分)

### ✓ ムラなく色を補い、キレイなカラーをキープ

独自の染料選定<sup>※3</sup>により、髪全体に色素を均一に補充することでキレイなサロンカラーをキープします。

※3 塩基性染料とHC染料の混合

### ✓ 3.4 1倍アップの退色予防効果

イロプラスコートがキューティクルを整え、指通りの良い質感に導き、ヘアカラーの退色を軽減します。



※ (水添ヒマシ油 / セバシン酸コポリマー)、パオパバ種子油、アルガニアスピノサ核油ジメチコン、アモジメチコン、アミノプロピルジメチコン

## HOW TO USE

- 3日に1回の使用が基本です。髪の長さに合わせてブッシュ回数を調整してください。

※目安として  
 ・ショートは **3ブッシュ**  
 ・ミディアムは **4~5ブッシュ**  
 ・ロングは **6ブッシュ**

※髪全体に行き届くよう、量はご調整ください。
- 髪全体を湯洗した後、手のひらでよく泡立えます。
- 髪全体になじませ、ていねいに洗います。  
 ※根元から毛先までを覆うようになじませてください。

3~5分置きます。  
 ※髪の状態や放置時間によって色調は異なります。
- 色水が出なくなるまでしっかりとすすぎます。
- シャンプー後、イロプラスマスクを適量を手に取り中間~毛先のダメージ部分に塗布します。
- なじませた後、しっかりとすすぎます。