

取扱説明書

保証書付

SILK PLATE[®] mini iron

海外対応ミニストレートヘアアイロン

型番：DG070
国内・海外兼用

KINUJO

- お買い上げいただき、誠にありがとうございます。
 - 取扱説明書をよくお読みのうえ、正しく安全にお使いください。
 - ご使用前に「安全上のご注意」(3~5 ページ)を必ずお読みください。
 - 保証書は、「お買い上げ日・販売店名」などの記入をお確かめのうえ、大切に保管してください。
-

LINE 公式で、お得な情報や
ヘアアレンジを日々配信中！



友だち追加



目 次



目 次	2
安全上のご注意	3-5
各部の名称	6
仕 様	7
アイロンの使い方	8
スタイリング前の準備	9-10
ご使用後	11
お手入れのしかた	12
修理を依頼される前の確認事項	13-14
世界の電圧と電源プラグ形状一覧表	15
保証規定	16
KINUJO 公式アカウント	17
MEMO	18
保証書	裏面

安全上のご注意 ※必ずお守りください

- ※ ご使用前に、この「安全上のご注意」をよくお読みの上、正しくお使いください。
- ※ ここに示した注意事項は、製品を安全に正しくお使いいただくことにより、お客様やお客様の周囲の方々への危害や損害を未然に防止するためのものです。また、注意事項は次のように区分しています。





■ いずれも、安全に関する重要な内容ですので必ず守ってください。

	警告	誤った使い方をした時に「死亡や重症を負うおそれのある内容」です。
	注意	誤った使い方をした時に「傷害を負ったり、財産の損害が発生するおそれがある内容」です。





絵表示の例	
	してはいけない内容です。
	しなくてはならない内容です。

■ 本書はいつでも確認できるところで保管してください。

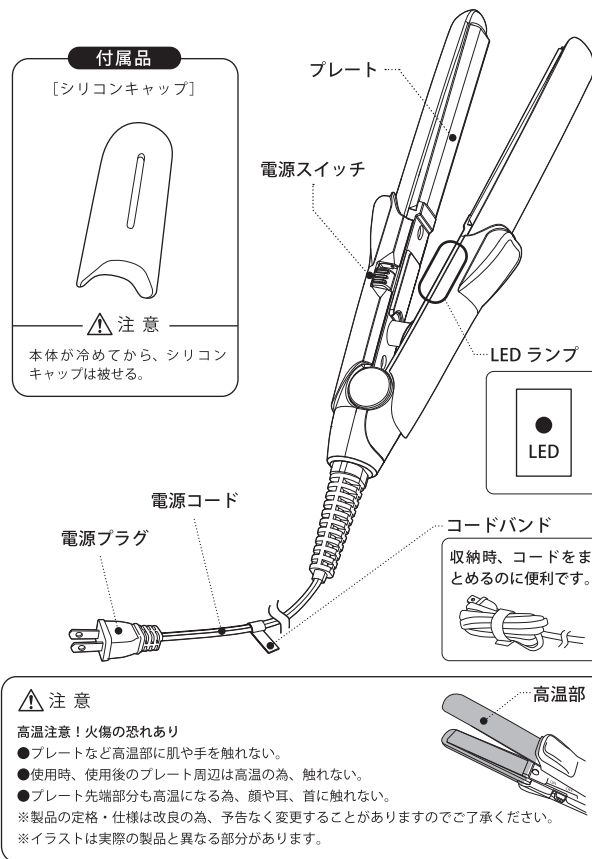
警告

	<p>改造・分解・修理は絶対にしない。</p> <p>◇ 火災・感電・ケガの原因。</p>
	<p>水につけたり、濡れた手で使用しない。</p> <p>◇ ショート・感電・火災の原因。</p> <p>浴室や湿気の多いところで使用しない。</p> <p>◇ ショート・感電・火災の原因。</p>
	<p>使用後は電源を OFF にして必ず電源プラグをコンセントから抜く。</p> <p>◇ 火災・発火の原因。</p>
	<p>乳幼児の手の届かない場所に保管し、使用させない。</p> <p>◇ 火傷・感電・ケガの原因。</p> <p>電源プラグやコードは丁寧に扱い、傷つけたり、加工・変形させるなど乱暴な扱いはしない。</p> <p>◇ 火傷・感電・ケガの原因。</p> <p>収納時にコードを本体に巻き付けない。</p> <p>◇ 断線・ショート・火災・発火の原因。</p> <p>コードに重いものをのせたり、挟みこんだりしない。</p> <p>◇ 断線・ショート・火災・発火の原因。</p> <p>引火性のもの(ガソリン・ベンジン・シンナー・スプレー等)の近くで使用しない。</p> <p>◇ 爆発や火災の原因。</p> <p>ゆるんだコンセントや傷んだ電源プラグ・コードは使用しない。</p> <p>◇ ショート・火災・発火の原因。</p>

⚠ 注意

	<p>浴室や湿気の多いところに保管しない。 ◇感電・発火の原因。</p>
	<p>プレート等の高温部分は、顔から離して使用する。 ◇火傷の原因。</p>
	<p>電源プラグを抜く場合は、電源コードを引っ張らずに必ず電源プラグを持って抜く。 ◇ショート・感電・火災の原因。</p>
	<p>使用中または使用直後はプレート及びその周辺部は非常に熱くなっているので、直接手や肌に触れない。 ◇火傷・感電・ケガの原因。</p> <p>人の髪の毛以外には使用しない。 ◇火傷・火災・故障の原因。</p> <p>乳幼児には使用しない。 ◇火傷・ケガの原因。</p> <p>ぶつかけたり、落としたりして損傷したら使用しない。 ◇ショート・感電・火災の原因。</p> <p>通電したまま放置しないでください。 ◇火災・周囲のものを変形・変色させる原因。</p> <p>使用中、本体に直接スプレー等をかけない。 ◇故障・感電・火災の原因。</p> <p>ヘアスタイリング以外の目的では絶対に使用しない。 ◇火傷・火災・故障の原因。</p>

各部の名称



仕 様

型番	DG070
電源	AC100 - 240V 50/60Hz (海外対応) ※世界の電圧と電源プラグ形状一覧は P15 の一覧表をご覧ください。
消費電力	20W
本体サイズ	約 18 (W) × 32 (D) × 150 (H) mm
プレートサイズ	約 13 (W) × 60 (H) mm
本体質量	約 82g
プレート温度	約 180℃
コード長さ	約 1.8m
付属品	シリコンキャップ、取扱説明書 (保証書付き)

※製品の定格・仕様・デザインは改良の為、予告なく変更することがありますのでご了承ください。

アイロンの使い方

- ① 電源プラグをコンセントに差し込んで下さい。
- ② 電源スイッチを OFF から ON に切り替えてください。
◇LED ランプが赤く点灯します。
- ③ プレート温度の上昇を待ちます。
◇約 60 秒で使用可能な温度約 100℃に到達します。

⚠ 注意

電源を入れると急速にプレートの温度が上がるので、触れない。

◇火傷の原因。

本製品は最高温度が約 180℃まで上がるので取扱に注意して使う。

◇火傷・髪の毛の傷みの原因。

使用中や使用後は、プレート及び周辺部は非常に熱くなっているので、紙や布等の燃えやすいものの近くには置かない。

◇火災・変色・変形の原因。

本製品は水洗いしない。

◇故障の原因。

スタイリング前の準備

- ① 髪をドライヤーなどで十分に乾かし、ブラッシングで毛流れを整えます。
◇ 湿った髪に使用する場合は、髪表面に水滴がなくなるまで乾かしてください。
- ② スタイリングしやすいように、クリップなどでいくつかのブロックに分けます。(ブロックとは、セットしやすくするために髪を取り分ける作業です。)
- ③ 適量の毛束をとり、プレートの中心部に髪を挟み、毛先に向けて滑らせます。
◇ 地肌からプレートが近いと火傷の危険性があるため、根元付近は少し隙間をあけて使用してください。

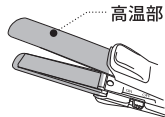
⚠ 注意

本製品は湿った髪にも使用できますが、その場合は髪の表面に水滴がなくなるぐらいまで乾かしてから使用する。

◇ 髪を傷める原因。

プレート及び周辺部は非常に熱くなっているので手や肌に触れないようにする。

◇ 火傷・ケガの原因。



髪と同じ箇所に長時間使用し続けない。

◇ 髪を傷める原因。

家庭用のパーマ、縮毛矯正液と同成分（還元剤「チオグリコール酸アンモニウム」「システイン」の成分表示のあるもの）が入ったくせ毛伸ばし製品とは併用しない。

◇ 髪を傷める原因。

縮毛矯正、パーマをかけた後、3～4日は使用しない。

◇ 髪を傷める原因。

ヘアカラーで髪を染めた後、3～4日は使用しない。

◇ 髪を傷める原因。

※イラストは実際の製品と異なる部分があります。

⚠ 注意

ヘアマニキュアで毛染めした場合は、シャンプーで十分に洗い流し、髪を完全に乾かしてから使用する。

◇ 髪がぬれていると色落ちし、色素が付着してヘアアイロンを傷める原因。

熱に弱いウィッグやつげ毛（エクステンション）には使用しない。

◇ 熱による変質、変形やアイロン部に絡みつく原因。

アイロンの使用前にスタイリング剤（アイロン用の耐熱トリートメント等を除く）の使用は控える。

◇ 劣化の原因。

ご使用後

- ① 電源スイッチを ON から OFF に切り替えます。
- ② 電源プラグをコンセントから抜きます。

⚠ 注意

使用直後は、プレート及び周辺部は非常に熱くなっているので十分に冷めるまで触れない。

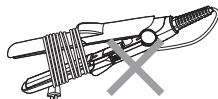
○火傷・ケガの原因。

使用直後は、プレート及び周辺部は非常に熱くなっているので、紙や布等の燃えやすいものの近くには置かない。

○火災・変色・変形の原因。

収納時、電源コードを本体に巻き付けない。

○断線・ショート・火災・発火の原因。

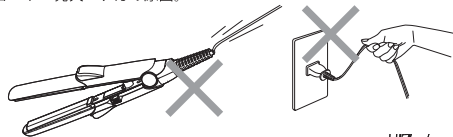


常に電源コードはゆとりを持った状態で使用する。

○断線・ショート・発火・ケガの原因。

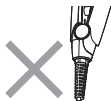
電源コードが折れ曲がったり、引っ張られた状態で使用しない。

○断線・ショート・発火・ケガの原因。



電源コードによじれをおこさないで使用する。

○断線・ショート・発火・ケガの原因。



電源コードが異常に熱を持っているときは使用しない。

○断線・ショート・発火・ケガの原因。

※イラストは実際の製品と異なる部分があります。

お手入れのしかた

※必ず電源プラグをコンセントから抜き、本体が冷えてから行ってください。
ぬるま湯か薄めた中性洗剤を含ませた柔らかい布でプレート部分の汚れを拭き取り、その後、ティッシュや乾いた布で残った水分を拭き取ります。内部(精密部)に液が浸透すると故障の原因になります。

◇ お手入れする際は、電源プラグをコンセントから抜いた状態で、商品本体が冷えてから行ってください。

◇ 本体に整髪料、化粧品が付着したまま放置するとプレートが劣化して変色やヒビが入って故障するおそれがあります。

⚠ 注意

お手入れする際は、シンナー、アルコール、ベンジン、ガソリン、有機溶剤等を使わない。

◇変形・変色・ひび割れの原因。

本製品は水洗いしない。

◇故障・ショート・発火の原因。

■ 本製品を破棄される場合について

本製品を廃棄される際は、お住まいの各自治体の規定をご確認ください。

修理を依頼される前の確認事項

下記をご覧いただき、処置後なお異常がある際はまず、電源プラグを抜いて弊社へお問い合わせください。修理を依頼される際は、保証書と本体をご用意の上、KINUJO までお問い合わせください。

症 状	考えられる原因	処 置
使用中に温度が変わる。	使用中指が触れてしまった。	スイッチに手が触れないように注意する。
使用の際においがする。	ヒーターによる加熱のため、多少のおいがすることがあります。	故障ではありません。
電源コードを折り曲げたり、電源コードを回転させると、通電したり、しなかったりする。	電源コードが断線しかけている、もしくは断線している。	使用を中止し、KINUJO にお問い合わせください。
アイロンプレートが熱くならない。	使用を中止し、KINUJO にお問い合わせください。	
電源が入らない。	【お客様相談窓口】 ■TEL : 049-236-3380 (平日 9:30 ~ 12:30、13:30 ~ 17:30) ■E-mail : cus@kinujo.jp	
その他、異常、故障がある。		

■ 異常・故障時には

【異常・故障例】

- 本体、電源コードが異常に熱いとき
- 電源コード・電源プラグの根元部分変形
- こげ臭いにおいがする
- 電源が入らない

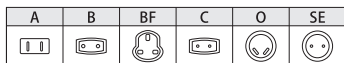
※異常・故障時はすぐに、KINUJO お客様相談窓口へお問い合わせください。

世界の電圧と電源プラグ形状一覧表

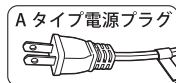
● プラグとコンセントの種類

◇この商品はAタイプのプラグです。変換プラグなしで使用いただけます。

◇A以外のタイプは、変換プラグが必要です。別途ご用意ください。



※イラストは実際の商品と異なる部分があります。



地域	国・地域名	プラグ	電圧 (V)	周波数 (Hz)
アジア	日本	A	100	50/60
	インド	B, BF, C, SE	115/230/240	50
	インドネシア	A, B, BF, C	127/220/230	50
	韓国	A, C, SE	110/220	60
	カンボジア	A, C	120/220	50
	シンガポール	A, B, BF, C	115/230	50
	タイ	A, B, BF, C	110/220	50
	台湾	A, C, O	110/220	60
	中国	A, B, BF, C, O	110/220	50
	フィリピン	A, B, C, O	120/230/240	60
	ベトナム	A, BF, C, SE	110/220	50
	香港	B, BF, C	200/220	50
	マカオ	A, B, BF, C, SE	115/127/220	50
	マレーシア	B, BF, C, SE	240	50
	米国(ハワイ含む)	A	120	60
	北米、中南米	カナダ	A, BF	120/240
メキシコ		A, C, SE	120/127/230	50
イギリス		B, BF, C	230/240	50
ヨーロッパ	イタリア	A, C, SE	125/220	50
	オランダ、ギリシャ、スウェーデン	B, C, SE	230	50
	スペイン	A, C, SE	127/220	50
	ドイツ	A, C, SE	127/230	50
	フランス	A, C, O, SE	127/230	50
	ロシア	A, B, C, SE	127/220	50
	オーストラリア	O	240/250	50
オセアニア	グアム	A, BF, O	120/240	50
	サイパン	A	110	60
	ニュージーランド	O	230/240	50
	アラブ首長国連邦	B, BF, C	220/240	50
中近東・アフリカ	エジプト	BF, C, SE	220	50
	トルコ	B, C, SE	220	50

※国・地域によっては上記表と異なる事もございます。より正確な情報は大使館等にお問い合わせください。

保証規定

1. お買い上げ日から裏面の保証期間内で、取扱説明書、本体貼り付けラベルその他注意書きに従った正常な使用状況で故障した際は、本記載内容に基づき無料保証いたします。

2. 保証期間内に故障し無料保証を受ける際は、①本製品に保証書・購入履歴(お買い上げになられた年月日、店舗名がわかるレシートや領収書)をご用意いただき、お客様相談窓口【TEL: 049-236-3380 (平日 9:30~12:30、13:30~17:30)】までお問い合わせください。②別途指定の住所にご送ってください。その際の郵送料はお客様負担となりますので予めご了承ください。本製品は出張修理・出張交換は行なっていません。

※ KINUJO 公式サイトでご購入されたお客様は、ご購入者名、ご購入時の配達先住所により、弊社でお買い上げ年月日を特定させることも可能です。

3. 贈答品の場合は購入者様の情報をご確認のうえ、弊社へご連絡ください。

4. 保証期間内でも次のような場合には有償となります。

- (イ) 使用上の誤り及び不適当な修理や改造による故障及び損傷。
- (ロ) お買い上げ後の移動、落下、引越し、輸送等による故障または破損。
- (ハ) 火災、地震、水害、落雷その他天災地変、異常電圧、公害、塩害、ガス害(硫化ガス)その他の外的要因による故障または破損。
- (ニ) 取扱説明書に記載されている使用方法以外で使用された場合の故障及び損傷。
- (ホ) 必要書類の提示がない場合。(購入履歴が不明確な場合)
- (ヘ) 消耗部品の交換、仕様変更など。
- (ト) 通常の使用以外による故障損傷の場合。
- (チ) KINUJO 公式サイトや正規代理店以外で購入されたものや中古品の場合。(転売等、弊社にて流通経路が不明確なもの)
- (リ) 保証書にお買い上げ年月日、お客様名、販売店舗印が記入のない場合。また、字句を書き替えられた場合。
- (ヌ) 本体 lot No. の確認が取れない場合。

5. 本書は日本国内のみにおいて有効です。

6. 本書は再発行いたしませんので紛失しないように大切に保管してください。

保証書

弊社は厳密な品質管理、検査のもとに本製品を皆様のお手元へお届けしておりますが、万が一故障した際は保証規定の範囲内で対応させていただきます。その際は本製品に本保証書・購入履歴（お買い上げになられた年月日、店舗名がわかるレシートや領収書）をご用意いただき、お客様相談窓口【TEL：049-236-3380（平日 9:30～12:30、13:30～17:30）】までお問い合わせください。

品名	SILK PLATE® mini iron
型番	DG070
保証対象	本体
保証期間	お買い上げ日より1年
お客様情報	お名前 様
	ご住所 〒
	TEL ()
お買い上げになられた店舗やインターネットサイト名	

★本書は再発行いたしませんので大切に保管してください。

株式会社 KINUJO

〒102-0083 東京都千代田区麹町 5-5-2 ベルビュー麹町 3F

【お客様相談窓口】

TEL：049-236-3380（平日 9:30～12:30、13:30～17:30）

E-mail：cus@kinujo.jp