


NUMBER THREE  
BOTANICALS 

  
INTIUM





大人の髪に、強さとしなやかさを

髪印象、変わる

**i m**  
INTIUM

芯から生まれるハリ・弾力  
髪本来の軽やかでなめらかな指通り

髪の本質を追求し  
強さとしなやかさを生み出す4STEPトリートメント

INTIUM（インティウム）

大人の髪のお美しさ、高まる





# CLEAN Beauty

-NUMBER THREE-

ナンバーズリーは「CLEAN Beauty」をコアバリューとした商品づくりを行っています。

C

## Clear

危険なものが入っていないことを明確に

L

## Less is More

余分なものを使わずに効果的なものをシンプルに

E

## Ethical & Environmentally Conscious

倫理的なまた環境に負荷のかからないことを意識した

A

## Animal-friendly

動物を犠牲にせず

N

## Naturality

自然を尊重した

- INTIUM は Vegan / PeTA / HALAL 認証を取得しています。

※HOMEは、Vegan / PeTA 認証のみ



- INTIUM の業務専用共通詰替えポンプ付きボトルと、HOMEのサシェットは、地球環境に配慮した植物由来のバイオマスプラスチックを容器の約20~25%に使用することでプラスチックを削減し、CO<sub>2</sub>排出削減を図り、持続可能な社会の実現に向けて取り組んでいます。



業務専用共通詰替えポンプ付きボトル



HOMEサシェット

- INTIUM はPREMIUM VEGANPLEX(※1) を配合しています。

※1 レブリン酸(毛髪保護成分)とセスキマレイン酸イソホロンジアミン(毛髪保護成分)の総称(インティウム2に配合)

## INTIUM の WELLBEING STANDARD

### ●こだわりの天然由来成分

植物を原料とした、こだわりの天然由来成分を使用しています。

### ●動物由来原料フリー

動物にやさしく、環境にも配慮します。

### ●クルエルティフリー

動物愛護の考え方から、動物に苦痛を与える動物実験は行いません。

### ●グルテンフリー

グルテンを含んだ原料は使用していません。

### ●サルフェートフリー

硫酸塩は使用していません。

### ●ナノマテリアルフリー

100ナノメートル以下の無機物の微粒子原料は使用していません。

### ●パラベンフリー

防腐剤にパラベンは使用していません。

### ●アルコールフリー

エタノールは使用していません。

### ●鉱物油フリー

ミネラルオイルは使用していません。

### ●酸化防止剤(BHT)フリー

酸化防止剤(BHT)は使用していません。

PREMIUM VEGANPLEX 

# INTIUM 3つの特長




※2 インティウム 3のみ

## PREMIUM VEGANPLEX 3つの特長

- 1 塩結合のケア※3
- 2 シスチン結合のケア※4
- 3 キューティクルの補修※4

塩結合のケア・シスチン結合のケアとは、塩結合・シスチン結合の損傷によるダメージホールを補修すること  
 ※3 レブリン酸（毛髪保護成分）による  
 ※4 セスキマレイン酸イソホロンジアミン（毛髪保護成分）による 「インティウム 2に配合」



※イラストはイメージです

毛髪強度&弾力  
(ボリューム) UP

ツヤ感 UP

## 無水処方(インティウム 3) 3つの特長

- 1 水膨潤・摩擦※5  
コントロール
- 2 メデュラ空洞化※6  
コントロール
- 3 結合水・自由水※6  
コントロール

※5 グリセリン・PG（溶剤）、リンゴ酸ジイソステアリル（コンディショニング成分）による ※6 レブリン酸（毛髪保護成分）による

### 1. 水膨潤・摩擦コントロール




ドライ状態 200回コムスルー  
 ウェット状態 200回コムスルー

髪のダメージは、水膨潤と摩擦の組み合わせで進行する。

水膨潤と摩擦をコントロールする  
 無水処方の開発に成功

## 2. メデュラ空洞化コントロール




※デジタルマイクロスコープ VHX-J20T で撮影

### 【原因】

水膨潤×摩擦

### 【空洞化によって引き起こされるデメリット】

- ・白髪がより白くなる(ギラつく)
- ・ツヤがなくなる
- ・ヘアカラーの色がくすむ



レブリン酸が、メデュラの空洞化を抑制

白髪(カラー)をキレイに

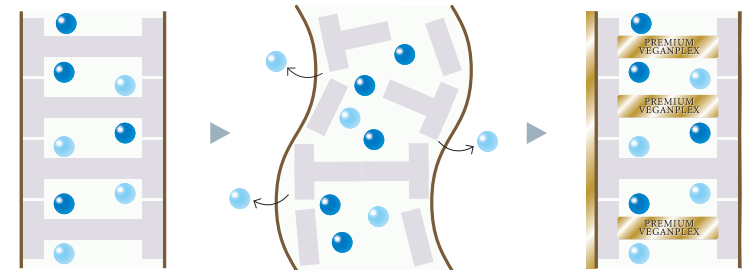
ツヤ感 UP

## 3. 結合水・自由水コントロール

レブリン酸が、結合水(髪に本来ある水)を増やし、自由水(自由に出入りする水)を押し出すことで、髪にうるおいを与えます。

### 毛髪形状ケアプログラム

PREMIUM VEGANPLEX と無水処方の働きで、髪本来の形状へと補正します。



● 結合水 ● 自由水

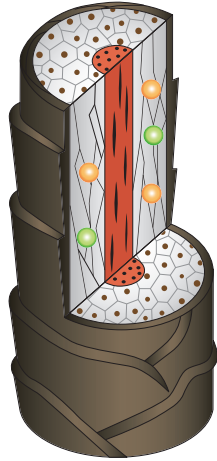
※イラストはイメージです

髪の歪みをコントロール



0 /

取り除く




- アルカリ剤
- 過酸化水素

残留するアルカリ剤の除去

リンゴ酸 (pH調整成分)  
リンゴ酸Na (pH調整成分)

残留する過酸化水素の除去

グリオキシル酸 (毛髪保護成分)



インティウム 0

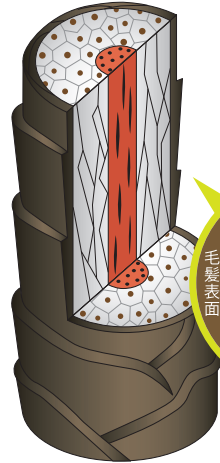
シャンプー

容量：400mL

業務専用共通詰替えポンプ付きボトル (別売)

1st /

埋める



※1  
ソイヒートガード

ソイ部位が  
毛髪へ密着  
ヒート  
アクティブ基

ダメージホールの補修

※1ソイヒートガード®  
(ジヒドロキシメチルシリルプロポキシ)  
ヒドロキシプロピル加水分解ダイスタンパク  
(毛髪保護成分)

ソイヒートガード®は株式会社成和化成の商標登録です。



インティウム 1S

ヘアトリートメント

容量：400g

業務専用共通詰替えポンプ付きボトル (別売)



インティウム 1M

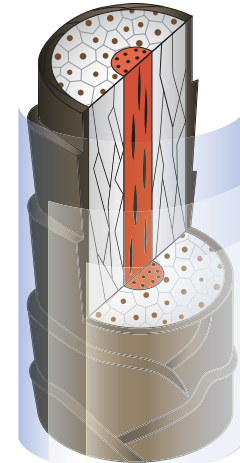
ヘアトリートメント

容量：400g

業務専用共通詰替えポンプ付きボトル (別売)

2nd /

ベースをつくる



← シス테인

← レジン※2

← セスキマレイン酸  
イソホロンジアミン

表面の歪みを整える

シス테인 (毛髪保護成分)

張りめぐらせる

※2ポリメチルシルセスキオキサン (毛髪保護成分)

包み込む

セスキマレイン酸イソホロンジアミン (毛髪保護成分)



インティウム 2

ヘアトリートメント

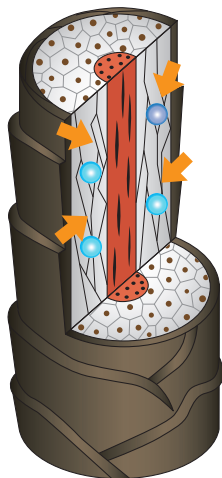
容量：400g

業務専用共通詰替えポンプ付きボトル (別売)

LINEUP

3rd

抱え込む

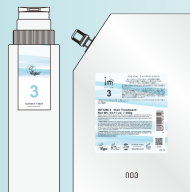


- 結合水
- 自由水

結合水と自由水のコントロール

メデュラ空洞化コントロール

レブリン酸(毛髪保護成分)



インティウム 3

ヘアトリートメント

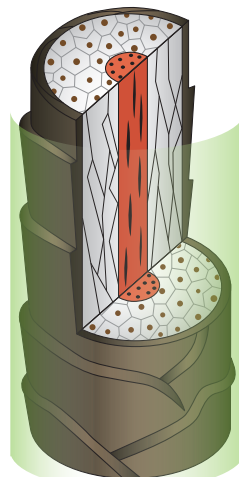
容量：400g

業務専用共通詰替えポンプ付きボトル（別売）

4th

HOME

包み込む



擬似キューティクルの形成

タマリンドガム(毛髪保護成分)

加水分解ダイズタンパク(毛髪保護成分)




インティウム 4

ヘアトリートメント

容量：400g

業務専用共通詰替えポンプ付きボトル（別売）



インティウム HOME

ヘアトリートメント

容量：12g×4包

FRAGRANCE



※写真・イラストはイメージです

フルーティフローラルムスキー調の香り

TOP : GARDENIA, MANDARIN, PEAR

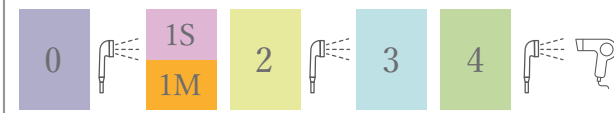
MIDDLE : WHITE LILY, MUGUET, JASMIN

BOTTOM : MUSK, CEDARWOOD, RASBERRY

MENU

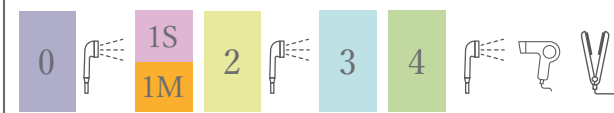
BASIC TREATMENT

Smooth / Moist / Volume



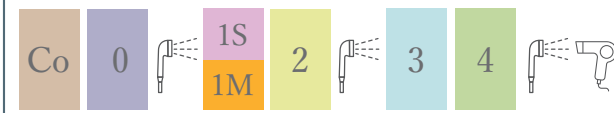
PREMIUM TREATMENT

Smooth / Moist / Volume



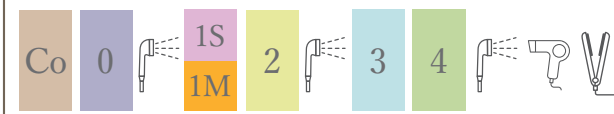
COLOR+BASIC TREATMENT

Smooth / Moist / Volume



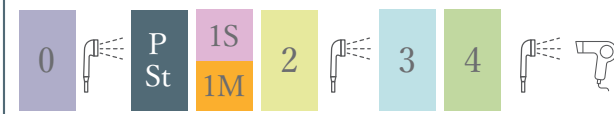
COLOR+PREMIUM TREATMENT

Smooth / Moist / Volume



PERM&STRAIGHT+BASIC TREATMENT

Smooth / Moist / Volume





# BASIC & PREMIUM TREATMENT PROCESS

## INTIUM BASIC TREATMENT

## INTIUM PREMIUM TREATMENT

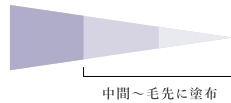
### STEP 1 カウンセリング

### STEP 2 プレシャンプー & 水分チェック

インティウム 0 でシャンプーします。スタイリング剤などをしっかり落としてください。

### STEP 3 インティウム 1S or 1M 塗布

毛髪に合わせて1Sか1Mを選択し、ブロックごとに塗布、全体的にコーミングしてよくなじませてください。その後、よくもみこんでください。



長さ	使用量 / ブッシュ数
ショート	9～12g / 3～4 ブッシュ
ミディアム	12～15g / 4～5 ブッシュ
ロング	15～21g / 5～7 ブッシュ

※塗布する場所と使用量は、  
インティウム1S/1M/2/4 は全て同じです。

### STEP 4 インティウム 2 塗布

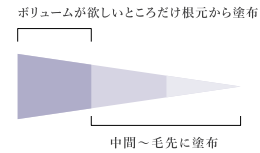
ブロックごとに塗布し、全体的にコーミングしてよくなじませてください。その後、よくもみこんでください。

### STEP 5 お流し & 水分チェック

しっかりお流しし、髪を握って水が出てくる程度に水分を調整してください。

### STEP 6 インティウム 3 塗布

ブロックごとに塗布(基本は中間～毛先、ボリュームが欲しい方は根元～毛先)し、全体的にコーミングしてよくなじませてください。その後、よくもみこんでください。  
※頭皮に傷や炎症がある場合は、刺激を感じる場合がありますのでご注意ください。



長さ	使用量 / ブッシュ数	
	Smooth / Moist	Volume
ショート	9～12g / 3～4 ブッシュ	+3g / 1 ブッシュ
ミディアム	12～15g / 4～5 ブッシュ	
ロング	15～21g / 5～7 ブッシュ	

### STEP 7 インティウム 4 塗布

ブロックごとに塗布し、全体的にコーミングしてよくなじませてください。その後、よくもみこんでください。

### STEP 8 お流し & 仕上げ

なめらかさが少し残る程度にお流しし、仕上げてください。

### STEP 8 お流し & ドライ・アイロン & 仕上げ

なめらかさが少し残る程度にお流しし、ドライ後、ストレートアイロンで仕上げます。  
180°Cのアイロン、2cm程度のスライスで全体にアイロンでスルーし仕上げてください。

## インティウム スタートアップキット

セット  
内容



<input type="checkbox"/> インティウム 0	400mL / 1 個	<input type="checkbox"/> インティウム 3	400g / 1 個
<input type="checkbox"/> インティウム 1S	400g / 1 個	<input type="checkbox"/> インティウム 4	400g / 1 個
<input type="checkbox"/> インティウム 1M	400g / 1 個	<input type="checkbox"/> インティウム HOME	12g×4 包 / 25 個
<input type="checkbox"/> インティウム 2	400g / 1 個		

提供  
ツール



<input type="checkbox"/> インティウム HOME	5 個
<input type="checkbox"/> 業務専用共通詰替えポンプ付きボトル	6 個

003  
NUMBER THREE

株式会社 ナンバースリー  
650-0047 神戸市中央区港島南町 7-1-27  
☎ 0120-768003



WELLBEING  
EC ONLINEはこちら



@no3jp

NUMBER THREE  
BOTANICALS