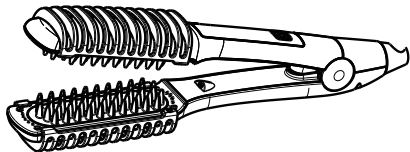




# 取扱説明書



# TWIN

ツイン

保証書付き

保証書は裏表紙に付いております。  
販売店にて記入を受け、大切に保管してください。

---

ご購入ありがとうございます。

ご使用になる前に、この取扱説明書を  
必ずお読みいただき正しくご使用ください。

お読みになった後は、お使いになる方が  
いつでも見られるところに必ず保管してください。

---

社 名 株式会社next innovation  
住 所 〒112-0003  
東京都文京区春日2-19-11  
ライオンズマンション小石川台2F  
T E L 03-5927-1915



# 目次

目次	… 1
安全上のご注意	… 2
警告	… 3
注意	… 4
各部の名称 / 仕様 / お手入れの仕方	… 5
スタイリング前の準備 / アイロンの温め方	… 6
やけど防止カバー装着 / ご使用後	… 7
スタイリングの仕方	… 8
操作について	… 9
保証規定 持込修理	… 10

## 安全上のご注意

- ご使用前に、この「安全上のご注意」をよくお読みいただき、正しくお使いください。
- ここに示した注意事項は、製品を正しく安全にお使いいただき、お使いになる人や周囲の方への危害や財産の損害を未然に防ぐためのものです。必ずお守りください。
- 注意事項は次のように区分しています。



**警告**

誤った使い方をすると、死亡または重傷を負う可能性が想定される内容を示します。



**注意**

誤った使い方をすると、傷害を負う可能性や物的損害の発生が想定される内容を示します。

- お守りいただく内容の種類を、次の記号で区分して説明しています。







この記号は「してはいけないこと(禁止)」の内容をお知らせするものです。






この記号は「しなければならないこと(強制)」の内容をお知らせするものです。

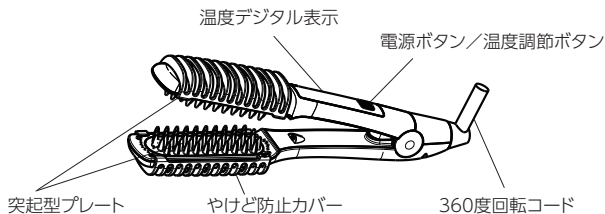
# 警告

	<ul style="list-style-type: none"><li>● 改造・分解・修理は絶対にしない。<ul style="list-style-type: none"><li>○ 火災・感電・故障のおそれがあります。</li></ul></li></ul>
	<ul style="list-style-type: none"><li>● 水につけない。水をかけない。</li><li>● ぬれた手で使わない。</li><li>● 浴室や湿気の多いところで使用しない。<ul style="list-style-type: none"><li>○ ショート・感電・火災のおそれがあります。</li></ul></li></ul>
	<ul style="list-style-type: none"><li>● 浴室や湿気の多いところに保管しない。<ul style="list-style-type: none"><li>○ 感電・発火のおそれがあります。</li></ul></li></ul>
	<ul style="list-style-type: none"><li>● 子供には、使わせない。</li><li>● 子供の手の届く所で使わない。</li><li>● 子供の手の届く場所に保管しない。<ul style="list-style-type: none"><li>○ やけど・感電・けがのおそれがあります。</li></ul></li><li>● 電源コードを傷つけない。 (無理に曲げない・ねじらない・引っ張らない・重いものをのせない・熱いものに近づけない・束ねない・挟み込まない・加工しない)<ul style="list-style-type: none"><li>○ 感電・ショート・火災のおそれがあります。</li></ul></li><li>● 引火性のもの(ベンジン・シンナー・スプレー等)の近くで使用しない。<ul style="list-style-type: none"><li>○ 爆発や火災のおそれがあります。</li></ul></li><li>● 次のような時は使用しない。<ul style="list-style-type: none"><li>・電源コードや電源プラグが傷んでいる。</li><li>・コンセントの差し込みが弱い。</li></ul><ul style="list-style-type: none"><li>○ 火災や感電・ショート・やけどのおそれがあります。</li></ul></li></ul>

 注意

	<ul style="list-style-type: none"><li>● 使用中または使用直後は突起型プレートおよびその周辺部は非常に熱くなっているため直接手や肌にふれない。 ○ やけどのおそれがあります。</li><li>● 人の髪の毛以外に使用しない。 ○ やけど・火災・故障のおそれがあります。</li><li>● 落としたり、ぶつけたりしない。損傷したら使わない。 ○ 感電・発火・けがのおそれがあります。</li><li>● スイッチを入れたまま放置しない。 ○ 火災や、周囲のものを変形・変色させるおそれがあります。</li><li>● 薬剤を毛髪に塗布した状態で使わない。 ○ 毛髪を著しく傷めたり、断毛や皮膚障害等を起こすおそれがあります。</li><li>● 整髪以外の用途やペットには使わない。</li></ul>
	<ul style="list-style-type: none"><li>● 使用後は電源をOFFにして必ず電源プラグを持ってコンセントから抜く。 ○ 火災・発火・感電のおそれがあります。</li></ul>
	<ul style="list-style-type: none"><li>● 突起型プレート部等の高温部分は、顔から離して使用する。 ○ やけどのおそれがあります。</li></ul>

## 各部の名称



## 仕様

電 源	AC 100V~240V
消 費 電 力	50W
サ イ ズ	270mm × 40mm × 40mm
プレートサイズ	100mm × 30mm
重 量	約441g(本体約273g、電源コード約168g)
温 度 設 定	130℃~230℃
コ ー ド の 長 さ	3m

## お手入れの仕方

1. 電源ボタン  $\text{⏻}$  を押してOFFにし、電源プラグをコンセントから抜き、本体を冷まします。
2. 固形せっけんをとかした水に、布をひたしてよく絞り、ふき掃除します。その後、水ぶきとからぶきをします。



注意

- お手入れする際は、シンナー、アルコール、ベンジン、除光液などを使わないでください。
- 水洗いはしないでください。

## スタイリング前の準備


1. 髪の毛をよく乾かします。
2. ブラッシングして、髪の毛のからまり等を梳かします。



### 注意

- 濡れた髪に使用しないで下さい。
- 感電・故障・髪の毛を痛める原因になります。

## アイロンの温め方

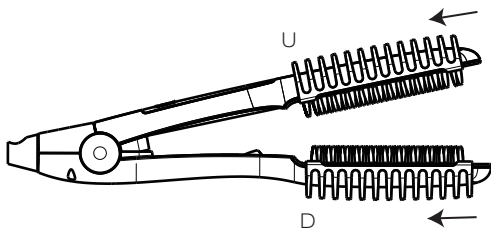
1. 電源プラグをコンセントに差し込みます。
2. 電源ボタン  を押して「ON」にします。
3. 表示温度が設定温度まで上昇します。



### 注意

- 電源が入ると急速に温度が上がりますのでアイロンプレートに触れないでください。  
○ やけどのおそれがあります。
- 本製品は、230℃迄温度設定できます。  
やけどにはご注意ください。
- 突起型プレートが熱い状態の時は、布や紙など燃えやすいものや、溶けやすいものの近くに置かないでください。  
○ 火災の原因になります。


## やけど防止カバー



- やけど防止カバーを、必ず装着してご使用ください。  
未装着で使用されると、アイロン側面が高温となり頭皮や皮膚に触れるとやけどの可能性があります。
- アイロン先端部分から、矢印の方向にスライドさせてカチッと音がするまでしっかり装着してください。

U(UP)のやけど防止カバーをロゴ印字側に装着、  
D(DOWN)のやけど防止カバーを無印側に装着する。

## ご使用後

1. 電源ボタン  を押してOFFにします。
2. 電源プラグをコンセントから抜きます。



### 注意

- 本体が十分に冷めるまで突起型プレートとその周辺にはふれないでください。  
○やけどのおそれがあります。
- 収納時には電源コードを本体に巻き付けしないでください。  
○電源コードが断線し、火災・感電・やけどのおそれがあります。



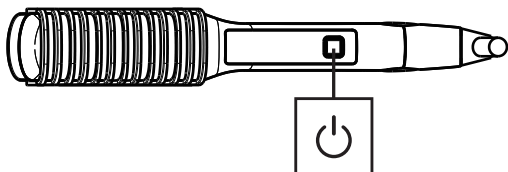
# スタイリングの仕方

1. 3～5cmの厚みの毛束をとって、たるまないように引っ張ります。  
※ たるみがあると、きれいなストレートにならない場合があります。  
※ 髪のとりに幅は髪質によって異なりますが、毛束が多すぎるときれいに仕上がらない場合があります。
2. 突起型プレートの中央に髪を挟みます。
3. 挟みながら毛先に向かってまっすぐにすべさせます。



- アイロンプレート及びその周辺部は非常に熱くなっていますので肌にふれたり、手にふれないようにお使いください。  
○ やけどのおそれがあります。
- 一か所に2秒以上使用しないでください。  
○ 髪を傷める原因になります。
- 家庭用のストレートパーマ液やパーマ液と同様の成分(還元剤)が入ったくせ毛のばし製品とは併用しないでください。  
○ 髪を傷める場合があります。
- ストレートパーマをかけた場合は3～4日は使用しないでください。  
○ 髪を傷める原因になります。
- ヘアカラーで毛染めした場合には、2～3日たってからお使いください。
- ヘアマニキュアで毛染めした場合には、洗い流して乾かしてからお使いください。  
○ 色落ちし、色素が付着してヘアアイロンを傷める場合があります。

# 操作について



1. やけど防止カバーを装着のうえ電源ON  
電源ボタンを1回押す
2. 初期設定180℃  
表示温度が設定温度まで上昇します。
3. 電源ボタンを押すごとに、設定温度が変更出来ます。  
130～230℃ 10℃ごとの切替
4. 電源をOFF 電源ボタンを長押し。

## ❖ オートパワーオフ機能

安全上の為、電源をONにしてから、約1時間後に自動的に電源がOFFになります。  
再び使用される場合は電源ボタンを押してください。

## 保証規定 持込修理

1. 保証期間内に万一発生した故障については、修理料金を無料とします。
2. 保証期間内でも次の場合は有料修理となります。
  - ① お取り扱いが適当でないため生じた故障、損傷の場合
  - ② 火災、地震、水害、落雷、その他の天災地変、公害や異常電圧等による故障、損傷の場合
  - ③ 機器を不当に改造や修理された場合
  - ④ 本取扱書に記載の使用方法、および注意に反するお取り扱いによって生じた故障の場合
  - ⑤ 本保証書を提示されない場合
  - ⑥ 本保証書のお買い上げ店名、およびお買い上げ年月日の未記入、あるいは字句を修正された場合
  - ⑦ 消耗品の交換
  - ⑧ 設置に原因がある故障および損傷
  - ⑨ 過度な押圧によるスイッチ及びボタン等の故障や破損
  - ⑩ お取り扱いの過誤、落下、衝撃による故障や破損
  - ⑪ 他機器と同時使用によって起こる過電流による故障
  - ⑫ 水濡れや液濡れ、水没による故障
  - ⑬ 接続する機器の故障により誘発された故障や破損
  - ⑭ 車両、船舶等に搭載された場合に生ずる故障や破損
  - ⑮ 電源コードの断線による故障や破損  
(断線は外的要因の為保証対象外)
  - ⑯ 仕様、デザイン、カラー等は予告なく変更する事があります。

# 保証書

品名	Twin アイロン	型番	SM-3038T
シリアルNo.			
保証対象	本体	保証期間	お買い上げ日より6ヵ月
★ お買い上げ日			
★ お客様のお名前			
★ ご住所 〒(       -       )			
★ 電話番号 (       ) -			
★ 販売店名・住所・電話番号			

★印欄に記入がない場合は無効になりますので必ず、ご確認ください。

- 1.お買い上げの日から上記保証期間中に、取扱説明書、本体貼付ラベルその他の注意書きに従った正常な使用状態で故障した場合には、本記載内容に基づき無料修理いたします。
- 2.保証期間内に故障して無料修理を受ける場合は、商品と本書をお持ちの上、お買い上げの販売店に依頼してください。なお持ち込み修理となっており、出張修理は行っておりません。
- 3.ご転居の場合は事前にお買い上げの販売店にご相談ください。
- 4.ご贈答品等で本書に記入してあるお買い上げの販売店に修理を御依頼にならない場合は「お問い合わせ窓口」へご相談ください。
- 5.保証期間でも次のような場合には有料修理になります。
  - (1)使用上の誤り及び不当な修理や改造による故障及び損傷。
  - (2)お買い上げ後の移動、落下、引っ越し、輸送等による故障または損傷。
  - (3)火災、地震、水害、落雷その他天災地変、異常電圧、公害、塩害、ガス害(硫化ガスなど)その他の外部要因による故障及び損傷。
  - (4)取扱説明書に記載されている使用条件以外で使用された時の故障及び損傷。
  - (5)本書のご提示がない場合。
  - (6)本書にお買い上げ年月日、お客様名、販売店名の記入のない場合、あるいは字句を書き換えられた場合。
  - (7)消耗部品の交換、仕様変更等。
  - (8)電源コードの断線による故障や破損。

お問い合わせ 窓口	株式会社next innovation 東京都文京区春日2-19-11ライオンズマンション小石川台2階 TEL 03-6902-9422(平日 10:00~17:00)
--------------	--